

CONSTATAÇÃO PRÉVIA

Processo nº 0000357-17.2024.8.16.0131

**JUARIZA SUPERMERCADO LTDA
BTT – PISCICULTURA E ADMINISTRAÇÃO DE NEGÓCIOS LTDA
M. B. BATTISTI**



Documento assinado digitalmente, conforme MP nº 2.200-2/2001, Lei nº 11.419/2006, resolução do Projudi, do TJPR/OE
Validação deste em <https://projudi.tjpr.jus.br/projudi/> - Identificador: PJXKP GHBB3 W5TP6 VA86D

CONTATO

CURITIBA - PR

Tel.: (41) 3206-2754 | (41) 99189-2968
Av. Cândido de Abreu, 776, Sala 1306
Ed. World Business, Centro Cívico
CEP: 80530-000

MARINGÁ - PR

Tel.: (44) 3226-2968 | (44) 9 9127-2968
Av. Mauá, nº 2720, Sala 04,
Ed. Villagio Di Itália, Zona 03
CEP: 87050-020

SÃO PAULO - SP

Tel.: (11) 3135-6549 | (11) 98797-8850
Av. Paulista, nº 302 - 9º Andar
Ed. José Martins Borges - Bela Vista
CEP: 01310-000

www.marquesadmjudicial.com.br
marcio@marquesadmjudicial.com.br

Excelentíssimo Senhor Doutor Juiz de Direito da 2ª Vara Cível de Pato Branco – Estado do Paraná.

Dr. João Angelo Bueno


Em atendimento à Ilustre nomeação do Juízo da 2ª Vara Cível de Pato Branco, Estado do Paraná, este Perito vem por meio do presente relatório, apresentar a Constatação Prévia dos autos de Recuperação Judicial nº 0000357-17.2024.8.16.0131, em que são Requerentes o conglomerado empresarial Grupo Battisti, compostos pelas sociedades empresárias Juariza Supermercado LTDA; BTT – Piscicultura E Administração De Negócios LTDA e pelo empresário individual M. B. Battisti.

As análises e observações apresentadas no presente relatório estão embasadas em informações contábeis, financeiras e operacionais apresentadas pelas Requerentes, sob as penas do art. 171 da Lei 11.101/2005, bem como nas informações coletadas por este Perito por meio da realização de inspeções físicas nas instalações das empresas e ainda da apreciação da movimentação processual.

Referido relatório possui o objetivo de averiguar a regularidade da documentação técnica que instrui a petição inicial e emendas à exordial pelas Requerentes, bem como as reais condições de funcionamento das empresas, de modo a conferir ao Ilmo. Magistrado condições mais adequadas para decidir sobre o deferimento ou não do processamento da Recuperação Judicial, nos moldes do art. 51-A da Lei 11.101/2005. Cumpre salientar que esta Perícia e demais documentos relacionados aos presentes autos estão disponíveis para consulta no site www.marquesadmjudicial.com.br.

Por fim, este Perito permanece à disposição para o esclarecimento de eventuais dúvidas remanescentes.

Curitiba/PR, 22 de janeiro de 2024.



M. MARQUES SOCIEDADE INDIVIDUAL DE ADVOCACIA
ADMINISTRADORA JUDICIAL
CNPJ Nº 07.166.865/0001-71 | OAB/PR Nº 6.195
Profissional Responsável: MARCIO ROBERTO MARQUES
OAB/PR nº 65.066 | OAB/SP nº 459.319



ÍNDICE

| | |
|---|-----|
| 1. SUMÁRIO EXECUTIVO | 4 |
| 2. ATIVIDADES DOS REQUERENTES | 7 |
| 3. INFORMAÇÕES OPERACIONAIS | 10 |
| 4. INFORMAÇÕES FINANCEIRAS | 14 |
| 5. INFORMAÇÕES COMPLEMENTARES | 78 |
| 6. ENDIVIDAMENTO | 80 |
| 7. ANÁLISE FORMAL DOS DOCUMENTOS EXIGIDOS PELA LEI – ARTS. 48 E 51 | 87 |
| 8. ANÁLISE DA CONSOLIDAÇÃO PROCESSUAL E SUBSTANCIAL | 97 |
| 9. INFORMAÇÕES PROCESSUAIS | 100 |
| 10. CONCLUSÃO | 103 |
| GLOSSÁRIO | 105 |
| ANEXO | 107 |



1. SUMÁRIO EXECUTIVO



Sumário Executivo

| Assunto | Observações |
|-----------------------------------|---|
| Atividades dos Requerentes | O Grupo Battisti iniciou sua primeira sociedade empresária no ano de 2010, sendo as demais iniciadas no decorrer da última década. A expertise dos genitores dos sócios do conglomerado empresarial foi o incentivo inicial para o início do empreendimento, que vinha tendo bons frutos até meados de 2020. Ocorre que, em razão de eventos não esperados no momento da ampliação do estabelecimento comercial da sociedade empresária Juariza Supermercado LTDA, todo o Grupo acabou por entrar em uma crise econômico-financeira. |
| Informações Operacionais | As empresas que integram o Grupo Battisti são constituídas por duas unidades de negócio, sendo um estabelecimento comercial na zona urbana, onde concentram-se a maior parte das atividades comerciais e a sede administrativa, e uma propriedade rural, sendo ambas localizadas em Itapejara D'Oeste/PR. O Grupo Battisti apresentou a posição do seu quadro funcional na data do Pedido de Recuperação Judicial com o total de 23 (vinte e três) colaboradores ativos. |
| Informações Financeiras | Em análise aos documentos contábeis disponibilizados pelos Requerentes e confrontados aos documentos anexos ao processo, encontrou-se motivos para um possível ajuste contábil na DFC de 2023 do Requerente M. B. BATTISTI, todavia, não se tratando de valor relevante, com capacidade de alterar significativamente sua posição contábil, uma vez que a análise foi baseada em diversos demonstrativos. É importante ressaltar que a análise foi limitada à solicitação de certidões e relatórios da posição fiscal das empresas nas esferas Municipal, Estadual e Federal, as quais não apresentaram valores que merecessem ressalva. Por fim, constatou-se que os Requerentes se encontram devidamente habilitados para a execução de suas atividades com base na análise dos requisitos regulatórios apresentados. |
| Informações Complementares | Com o objetivo de complementar as informações presentes na constatação prévia apresentada, este Perito analisou informações de natureza ambiental, regulatória, social e de propriedade intelectual. Outrossim, foi possível constatar que os Requerentes se encontram devidamente habilitados para a execução de suas atividades. Tais afirmativas se baseiam na análise de requisitos regulatórios, sendo evidenciado que as empresas se encontram adequadas as exigências necessárias do seu segmento. |
| Endividamento | No momento da distribuição do pedido de Recuperação Judicial, os Requerentes apresentaram a relação nominal de credores (mov. 1.13), em consonância ao art. 51, III LFRJ, na qual perfaz o montante total de R\$ 13.900.693,19. Quanto aos créditos não concursais, constatou-se a existência de débitos tributários de R\$ 23.673,29 em 11/01/24. |



Sumário Executivo

| Assunto | Observações |
|--|---|
| Análise Formal dos documentos exigidos pela lei – Arts. 48 e 51 | Quanto aos requisitos gerais (subjativos) restaram integralmente preenchidos . No que diz respeito aos requisitos do art. 48 da LFRJ, também restaram integralmente preenchidos . No mesmo sentido, aos requisitos do art. 51 da LFRJ restaram integralmente preenchidos . |
| Da Consolidação Processual e Substancial | Com base no entendimento doutrinário e jurisprudencial acerca do tema, este Perito conclui pela plausibilidade de concessão do requerimento de consolidação processual e substancial, nos termos requeridos na exordial, conforme pleiteado pelos Requerentes. |
| Informações Processuais | Em data de 12/01/24 houve a juntada do pedido de Recuperação Judicial pelas Requerentes, sendo as custas processuais recolhidas em 15/01/24. Ainda na mesma data, ao mov. 15 fora determinado a realização de constatação prévia pelo juízo, sendo nomeado este Perito para realização do Trabalho. |
| Conclusão | Quanto aos requisitos gerais (subjativos), os previstos pelo art. 48 e, também, art. 51 da LFRJ, todos restaram integralmente preenchidos. Acerca da consolidação processual e substancial, este Perito entende que restaram devidamente demonstrados os requisitos imprescindíveis para sua concessão. Com base na análise realizada minuciosamente por este Perito, os índices contábeis e financeiros dos Requerentes demonstram eminente crise financeira. Por fim, conforme autos de constatação física anexo, os Requerentes se encontram em devido funcionamento, conforme relatado. |



2. ATIVIDADES DAS RECUPERANDAS

2.1 HISTÓRICO DAS RECUPERANDAS
2.2 RAZÕES DA CRISE ECONÔMICO-FINANCEIRA



Documento assinado digitalmente, conforme MP nº 2.200-2/2001, Lei nº 11.419/2006, resolução do Projudi, do TJPR/OE
Validação deste em <https://projudi.tjpr.jus.br/projudi/> - Identificador: PJXKP GHBB3 W5TP6 VA86D

Atividades das Recuperandas

O Grupo Battisti iniciou sua primeira sociedade empresária no ano de 2010, sendo as demais iniciadas no decorrer da última década. A expertise dos genitores dos sócios do conglomerado empresarial foi o incentivo inicial para o início do empreendimento, que vinha tendo bons frutos até meados de 2020. Ocorre que, em razão de eventos não esperados no momento da ampliação do estabelecimento comercial da sociedade empresária Juariza Supermercado LTDA, todo o Grupo acabou por entrar em uma crise econômico-financeira.

2.1 HISTÓRICO DOS REQUERENTES

O Grupo Battisti teve início com a sociedade empresária **Juariza Supermercado LTDA**, por volta do ano de 2010, onde os sócios influenciados pela cultura empreendedora e expertise de seus genitores, que eram proprietários de uma mercearia, que viria se tornar um supermercado por volta do ano de 1998, decidiram por iniciar o próprio empreendimento.

Em meados de 2014, com objeto de ampliar seu mercado de atuação, os Requerentes iniciaram o seu segundo empreendimento, através da criação da sociedade empresária Piscicultura E Administração De Negócios LTDA, que tem por objeto a criação de peixes, plantação de hortaliças e frutas, bem como produção de ovos, atividade econômica denominada de hortifrutigranjeira, a qual está estritamente relacionada com a atividade da primeira sociedade empresária do Grupo, eis que os produtos produzidos na segunda são comercializados através da primeira.

Por fim, com intuito de aprimorar as atividades do conglomerado empresarial, o sócio de ambas as sociedades empresárias citadas, decidiu por dar início a terceira empresa que compõe o Grupo, exercendo atividade empresarial na qualidade de empresário individual, assim denominado M. B. Battisti, que tem por objeto o desenvolvimento da atividade varejista em geral, incluindo padaria e confeitaria, comércio de carnes e produtos de limpeza.

2.2 RAZÕES DA CRISE ECONÔMICO-FINANCEIRA

A crise econômica sofrida pelos Requerentes teve seu início no ano de 2022, onde, após a realização de um grande investimento para alterar a estrutura física do supermercado (**Juariza Supermercado LTDA**), houve contratempos na obtenção de capital para finalização dos trabalhos.

Veja-se que, por volta do ano de 2020, visando aprimorar o estabelecimento comercial da sociedade empresária, os sócios compraram quotas de consórcio bancário, visando a edificação de uma nova sede, todavia, em razão de atrasos na liberação integral dos valores após a contemplação do consórcio, ocasionou um grande atraso na conclusão da construção, e consequente postergação do esperado lucros/resultados que o novo estabelecimento comercial viria a proporcionar. Assim, para fins de conclusão da obra, os empresários realizaram diversos mútuos bancários com juros acima da média de mercado, que vieram a somar com a taxa de administração do consórcio retro citado.

Nada obstante o atraso ocasionado pela ausência de capital, os Requerentes também tiveram que lidar com novos atrasos na reinauguração de seu empreendimento por questões burocráticas junto aos entes públicos, tais como a obtenção de habite-se, dentre outros fatores.

Veja-se que, durante o período de transição, nada obstante a manutenção da empresa (atividade), os Requerentes utilizavam apenas parcialmente seu espaço físico (50%), ocasionando quedas no faturamento, para além de terem que lidar com eventualidades não calculadas *a priori*, tais como atraso no cumprimento de prazos pelos fornecedores de matéria prima e furtos de mercadorias durante a reforma, que impossibilitava a promoção de uma segurança destes produtos de forma adequada.



Atividades das Recuperandas

O Grupo Battisti iniciou sua primeira sociedade empresária no ano de 2010, sendo as demais iniciadas no decorrer da última década. A expertise dos genitores dos sócios do conglomerado empresarial foi o incentivo inicial para o início do empreendimento, que vinha tendo bons frutos até meados de 2020. Ocorre que, em razão de eventos não esperados no momento da ampliação do estabelecimento comercial da sociedade empresária Juariza Supermercado LTDA, todo o Grupo acabou por entrar em uma crise econômico-financeira.

Em razão de todos estes fatores, somados aos fatos de que, todo o ocorrido foi potencializado pelo período pandêmico da covid 19 que alavancou a inflação dos custos de produção, os Requerentes acabaram por entrar em uma crise econômico-financeira de todo o conglomerado empresarial (Grupo Battisti).

Em razão de todo o narrado, os Requerentes decidiram por realizar o pedido de Recuperação Judicial, visando a superação da situação de crise econômico-financeira, permitindo a manutenção da fonte produtora, do emprego dos trabalhadores e dos interesses dos credores, promovendo, assim, a preservação da empresa e a sua função social.



3. INFORMAÇÕES OPERACIONAIS

- 3.1 ESTRUTURA SOCIETÁRIA
- 3.2 UNIDADES DE NEGÓCIO
- 3.3 ESTRUTURA ORGANIZACIONAL
- 3.4 PRINCIPAIS FORNECEDORES E CLIENTES
- 3.5 COLABORADORES



Informações Operacionais

As empresas que integram o Grupo Battisti são constituídas por duas unidades de negócio, sendo um estabelecimento comercial na zona urbana, onde concentram-se a maior parte das atividades comerciais e a sede administrativa, e uma propriedade rural, sendo ambas localizadas em Itapejara D'Oeste/PR. O Grupo Battisti apresentou a posição do seu quadro funcional na data do Pedido de Recuperação Judicial com o total de 23 (vinte e três) colaboradores ativos.

3.1 ESTRUTURA SOCIETÁRIA

A seguir, apresenta-se quadro demonstrativo da composição societária dos Requerentes:

JUARIZA SUPERMERCADO LTDA

| Sócio | Nº de Quotas | Valor das Quotas (Em Reais) | Participação (%) |
|---------------------------------|--------------|--------------------------------|---------------------|
| THAIZE ARACELLI BATTISTI LANDIN | 212.500 | R\$ 212.500,00 | 59,44% |
| JUAREZ JUNIOR BATTIST | 145.000 | R\$ 145.000,00 | 40,56% |
| TOTAL | 357.500 | R\$ 357.500,00 | 100% |

Fonte: Contrato Social (mov. 1.3).

BTT - PISCICULTURA E ADMINISTRAÇÃO DE NEGÓCIOS LTDA

| Sócio | Nº de Quotas | Valor das Quotas (Em Reais) | Participação (%) |
|---------------------------------|--------------|--------------------------------|---------------------|
| MAURICIO BENJAMIN BATTISTI | 27.913,34 | R\$ 27.913,34 | 33% |
| THAIZE ARACELLI BATTISTI LANDIN | 27.913,34 | R\$ 27.913,34 | 33% |
| JUAREZ JUNIOR BATTIST | 27.913,34 | R\$ 27.913,34 | 34% |
| TOTAL | 83.740 | R\$ 83.740,00 | 100% |

Fonte: Contrato Social (mov. 1.3).

M. B. BATTISTI

| Sócio | Nº de Quotas | Valor Capital Social (Em Reais) | Participação (%) |
|---------------------------|--------------|------------------------------------|---------------------|
| MAURICIO BENJAMIN BATTIST | - | R\$ 95.000,00 | 100% |
| TOTAL | - | R\$ 95.000,00 | 100% |

Fonte: Requerimento de Empresário (mov. 1.3).



Informações Operacionais

As empresas que integram o Grupo Battisti são constituídas por duas unidades de negócio, sendo um estabelecimento comercial na zona urbana, onde concentram-se a maior parte das atividades comerciais e a sede administrativa, e uma propriedade rural, sendo ambas localizadas em Itapejara D'Oeste/PR. O Grupo Battisti apresentou a posição do seu quadro funcional na data do Pedido de Recuperação Judicial com o total de 23 (vinte e três) colaboradores ativos.

O Grupo Battisti possui a seguinte estrutura:



3.2 UNIDADES DE NEGÓCIO

As empresas possuem as seguintes unidades de negócio:

| Razão Social | CNPJ/CPF | Localidade | Situação |
|---|--------------------|-----------------------|----------|
| JUARIZA SUPERMERCADO LTDA | 12.433.661/0001-90 | Itapejara D'Oeste /PR | Ativa |
| BTT – PISCICULTURA E ADMINISTRAÇÃO DE NEGÓCIOS LTDA | 20.209.310/0001-28 | Itapejara D'Oeste /PR | Ativa |
| M. B. BATTISTI | 19.613.420/0001-71 | Itapejara D'Oeste /PR | Ativa |

Informações Operacionais

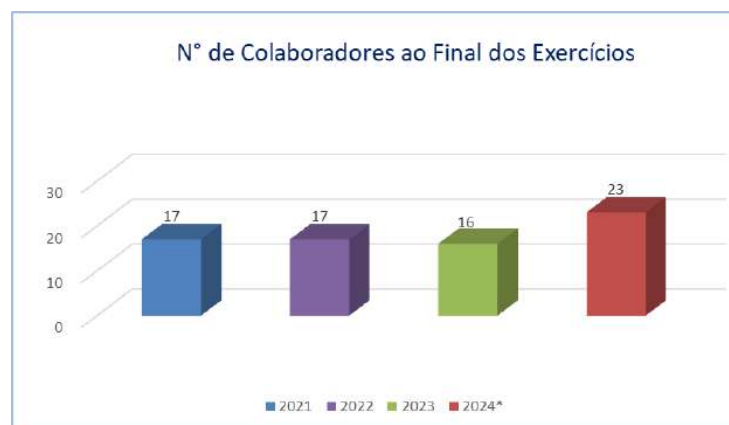
As empresas que integram o Grupo Battisti são constituídas por duas unidades de negócio, sendo um estabelecimento comercial na zona urbana, onde concentram-se a maior parte das atividades comerciais e a sede administrativa, e uma propriedade rural, sendo ambas localizadas em Itapejara D'Oeste/PR. O Grupo Battisti apresentou a posição do seu quadro funcional na data do Pedido de Recuperação Judicial com o total de 23 (vinte e três) colaboradores ativos.

3.3 COLABORADORES

Os Requerentes demonstraram a evolução do seu quadro de colaboradores, findando com **23 colaboradores** em **11/01/2024**, os quais desempenham funções necessárias à operação do Grupo Battisti. Apresenta-se abaixo a posição do quadro de colaboradores entre o período de 2021 a 2024, sendo apurado até o mês de janeiro/2024:

| Colaboradores | 2021 | 2022 | 2023 | 2024* |
|---|------|-------|--------|--------|
| JUARIZA SUPERMERCADO LTDA | 8 | 6 | 7 | 10 |
| BTT - PISCICULTURA E ADMINISTRAÇÃO DE NEGÓCIOS LTDA | 9 | 9 | 7 | 11 |
| M. B. BATTISTI | 0 | 2 | 2 | 2 |
| (=) Quantidade Final Agrupada | 17 | 17 | 16 | 23 |
| Variação | | 0,00% | -5,88% | 43,75% |

Fonte: Grupo Battisti – 2021 a jan/2024*.



Fonte: Grupo Battisti – 2021 a jan/2024*.



4. INFORMAÇÕES FINANCEIRAS

4.1 BALANÇO PATRIMONIAL

4.2 ATIVO IMOBILIZADO

4.3 DEMONSTRAÇÃO DE RESULTADO DO EXERCÍCIO

4.4 EVOLUÇÃO DO FATURAMENTO E COMPARATIVO DAS MARGENS DE RESULTADO

4.5 DEMONSTRAÇÃO DO FLUXO DE CAIXA CONTÁBIL E FLUXO DE CAIXA GERENCIAL PROJETADO



Informações Financeiras

Em análise aos documentos contábeis disponibilizados pelos Requerentes e confrontados aos documentos anexos ao processo, encontrou-se motivos para um possível ajuste contábil na DFC de 2023 do Requerente M. B. BATTISTI, todavia, não se tratando de valor relevante, com capacidade de alterar significativamente sua posição contábil, uma vez que a análise foi baseada em diversos demonstrativos. É importante ressaltar que a análise foi limitada à solicitação de certidões e relatórios da posição fiscal das empresas nas esferas Municipal, Estadual e Federal, as quais não apresentaram valores que merecessem ressalva. Por fim, constatou-se que os Requerentes se encontram devidamente habilitados para a execução de suas atividades com base na análise dos requisitos regulatórios apresentados.

4.1 BALANÇO PATRIMONIAL

No momento da distribuição do pedido de Recuperação Judicial, os Requerentes ao mov. 1.7 a 1.10, apresentaram suas demonstrações contábeis dos exercícios de 2021 a 2023 e a posição de suas contas até **11/01/2024**, em consonância ao art. 51, II LFRJ, incluindo o **Ativo e Passivo**, conforme apresentado a seguir:

| JUARIZA SUPERMERCADO LTDA | | | | | |
|---------------------------------------|---------------------|---------------------|---------------------|-------------------|----------|
| GRUPO PATRIMONIAL (valores em R\$) | 2021 | 2022 | 2023 | Variação Média | Ref. |
| ATIVO | | | | | |
| Circulante | | | | | |
| Disponibilidades | 1.248.505,52 | 2.136.433,62 | 400.407,87 | -5,07% | |
| Créditos | 759.032,08 | 588.519,92 | 1.438.450,10 | 60,98% | a |
| Estoques | 418.913,49 | 680.612,14 | 3.065.258,51 | 206,42% | b |
| Despesas a Apropriar | 4.482,35 | 746,27 | 783,55 | -39,18% | |
| | 2.430.933,44 | 3.406.311,95 | 4.904.900,03 | 42,06% | |
| Não Circulante | | | | | |
| Participações | 14.988,51 | 17.807,65 | 20.160,74 | 16,01% | |
| Imobilizado | 190.022,95 | 223.017,26 | 1.499.326,97 | 294,83% | c |
| | 205.011,46 | 240.824,91 | 1.519.487,71 | 274,21% | |
| TOTAL DO ATIVO | 2.635.944,90 | 3.647.136,86 | 6.424.387,74 | 57,26% | |



Informações Financeiras

Em análise aos documentos contábeis disponibilizados pelos Requerentes e confrontados aos documentos anexos ao processo, encontrou-se motivos para um possível ajuste contábil na DFC de 2023 do Requerente M. B. BATTISTI, todavia, não se tratando de valor relevante, com capacidade de alterar significativamente sua posição contábil, uma vez que a análise foi baseada em diversos demonstrativos. É importante ressaltar que a análise foi limitada à solicitação de certidões e relatórios da posição fiscal das empresas nas esferas Municipal, Estadual e Federal, as quais não apresentaram valores que merecessem ressalva. Por fim, constatou-se que os Requerentes se encontram devidamente habilitados para a execução de suas atividades com base na análise dos requisitos regulatórios apresentados.

| GRUPO PATRIMONIAL (valores em R\$) | 2021 | 2022 | 2023 | Variação Média | Ref. |
|---------------------------------------|---------------------|---------------------|----------------------|-------------------|----------|
| PASSIVO | | | | | |
| Circulante | | | | | |
| Empréstimos | 1.302.679,82 | 2.543.859,00 | 6.927.266,72 | 133,80% | |
| Fornecedores Nacionais | 330.035,48 | 46.571,63 | 4.582.083,21 | 4.826,45% | d |
| Fornecedores Serviços | 0,00 | 1.970,41 | 1.495,64 | -12,05% | |
| Obrigações com Pessoal | 7.952,20 | 11.593,22 | 18.400,97 | 52,25% | |
| Obrigações Sociais e Fiscais | 115.914,08 | 123.167,68 | 133.279,77 | 7,23% | |
| Contas a Pagar | 21.538,98 | 9.858,20 | 5.294,60 | -50,26% | |
| | 1.778.120,56 | 2.737.020,14 | 11.667.820,91 | 190,11% | |
| Patrimônio Líquido | | | | | |
| Capital Social | 40.000,00 | 40.000,00 | 192.500,00 | 190,63% | |
| Reserva Legal | 82.900,43 | 82.900,43 | 82.900,43 | 0,00% | |
| Lucros/Prejuízos Acumulados | 734.923,91 | 787.216,29 | -5.518.833,60 | -396,97% | e |
| | 857.824,34 | 910.116,72 | -5.243.433,17 | -335,02% | |
| TOTAL DO PASSIVO | 2.635.944,90 | 3.647.136,86 | 6.424.387,74 | 57,26% | |

Notas:

- a)** Nota-se um aumento recorrente em **Créditos**, qual variou **60,98%** no período, demonstrando seu saldo mais elevado em 2023;
- b)** Em **Estoques** o maior saldo ocorre em 2023, no montante de **R\$ 3.065.258,51** aumentando em **350%** em relação a 2022;
- c)** É possível verificar que o Requerente investiu constantemente em **Imobilizado**, qual iniciou com **R\$ 190.022,95** em 2021 e findou 2023 com o montante de **R\$ 1.499.326,97**;
- d)** O saldo em **Fornecedores Nacionais** se intensificou no exercício de 2023, apresentando um montante de **R\$ 4.582.083,21**;
- e)** O **Prejuízo Acumulado** ocorreu no exercício de 2023, visto que anteriormente o Requerente só obtida **Lucros Acumulados**.

Informações Financeiras

Em análise aos documentos contábeis disponibilizados pelos Requerentes e confrontados aos documentos anexos ao processo, encontrou-se motivos para um possível ajuste contábil na DFC de 2023 do Requerente M. B. BATTISTI, todavia, não se tratando de valor relevante, com capacidade de alterar significativamente sua posição contábil, uma vez que a análise foi baseada em diversos demonstrativos. É importante ressaltar que a análise foi limitada à solicitação de certidões e relatórios da posição fiscal das empresas nas esferas Municipal, Estadual e Federal, as quais não apresentaram valores que merecessem ressalva. Por fim, constatou-se que os Requerentes se encontram devidamente habilitados para a execução de suas atividades com base na análise dos requisitos regulatórios apresentados.

A seguir apresentamos os resultados obtidos em 2024 utilizados para instruir o pedido de Recuperação Judicial, mais precisamente na data base **11/01/2024**:

| GRUPO PATRIMONIAL (valores em R\$) | 11/01/2024 | Varição Vertical | Ref. |
|---------------------------------------|---------------------|---------------------|----------|
| ATIVO | | | |
| Circulante | | | |
| Disponibilidades | 737.027,59 | 11,18% | a |
| Créditos | 1.271.144,62 | 19,28% | |
| Estoques | 3.065.258,51 | 46,49% | b |
| Despesas a Apropriar | 783,55 | 0,01% | |
| | 5.074.214,27 | 76,96% | |
| Não Circulante | | | |
| Participações | 20.160,74 | 0,31% | |
| Imobilizado | 1.499.326,97 | 22,74% | |
| | 1.519.487,71 | 23,04% | |
| TOTAL DO ATIVO | 6.593.701,98 | 100,00% | |



Informações Financeiras

Em análise aos documentos contábeis disponibilizados pelos Requerentes e confrontados aos documentos anexos ao processo, encontrou-se motivos para um possível ajuste contábil na DFC de 2023 do Requerente M. B. BATTISTI, todavia, não se tratando de valor relevante, com capacidade de alterar significativamente sua posição contábil, uma vez que a análise foi baseada em diversos demonstrativos. É importante ressaltar que a análise foi limitada à solicitação de certidões e relatórios da posição fiscal das empresas nas esferas Municipal, Estadual e Federal, as quais não apresentaram valores que merecessem ressalva. Por fim, constatou-se que os Requerentes se encontram devidamente habilitados para a execução de suas atividades com base na análise dos requisitos regulatórios apresentados.

| GRUPO PATRIMONIAL (valores em R\$) | 11/01/2024 | Variação Vertical | Ref. |
|---------------------------------------|----------------------|----------------------|----------|
| PASSIVO | | | |
| Circulante | | | |
| Empréstimos | 6.949.120,21 | 105,39% | c |
| Fornecedores Nacionais | 4.579.246,55 | 69,45% | |
| Fornecedores Serviços | 0,00 | 0,00% | |
| Obrigações com Pessoal | 0,00 | 0,00% | |
| Obrigações Sociais e Fiscais | 121.609,79 | 1,84% | |
| Contas a Pagar | 9.662,17 | 0,15% | |
| | 11.659.638,72 | 176,83% | |
| Patrimônio Líquido | | | |
| Capital Social | 192.500,00 | 2,92% | |
| Reserva Legal | 82.900,43 | 1,26% | |
| Lucros/Prejuízos Acumulados | -5.341.337,17 | -81,01% | |
| | -5.065.936,74 | -76,83% | |
| TOTAL DO PASSIVO | 6.593.701,98 | 100,00% | |

Notas:

a) Nota-se que o saldo em **Disponibilidades** aumentou em **84,07%**, demonstrando o montante de **R\$ 336.619,72** superior ao saldo encerrado em 2023;

b) Até a referida data corte, não houve alteração em **Estoques**, qual apresentou o mesmo saldo de 2023, sendo **R\$ 3.065.258,51**;

c) O saldo em **Empréstimos** reduziu **R\$ 21.853,49** em relação ao exercício anterior e representa cerca de **60%** do Passivo a Curto Prazo.

Informações Financeiras

Em análise aos documentos contábeis disponibilizados pelos Requerentes e confrontados aos documentos anexos ao processo, encontrou-se motivos para um possível ajuste contábil na DFC de 2023 do Requerente M. B. BATTISTI, todavia, não se tratando de valor relevante, com capacidade de alterar significativamente sua posição contábil, uma vez que a análise foi baseada em diversos demonstrativos. É importante ressaltar que a análise foi limitada à solicitação de certidões e relatórios da posição fiscal das empresas nas esferas Municipal, Estadual e Federal, as quais não apresentaram valores que merecessem ressalva. Por fim, constatou-se que os Requerentes se encontram devidamente habilitados para a execução de suas atividades com base na análise dos requisitos regulatórios apresentados.

| BTT - PISCICULTURA E ADMINISTRACAO DE NEGOCIO | | | | | |
|---|---------------------|---------------------|---------------------|------------------------|----------|
| GRUPO PATRIMONIAL (valores em R\$) | 2021 | 2022 | 2023 | Variação Horizontal | Ref. |
| ATIVO | | | | | |
| Circulante | | | | | |
| Disponibilidades | 2.710,95 | 41.414,89 | 95.631,59 | 779,30% | |
| Créditos | 0,00 | 0,00 | 2.227,52 | Erro | a |
| Estoque | 72.522,16 | 72.522,16 | 72.522,16 | 0,00% | b |
| | 75.233,11 | 113.937,05 | 170.381,27 | 50,49% | |
| Não Circulante | | | | | |
| Consórcios | 1.590.211,36 | 485.247,88 | 543.864,07 | -28,70% | |
| Imobilizado | 497.482,97 | 2.545.271,52 | 7.476.797,60 | 302,69% | c |
| | 2.087.694,33 | 3.030.519,40 | 8.020.661,67 | 104,91% | |
| TOTAL DO ATIVO | 2.162.927,44 | 3.144.456,45 | 8.191.042,94 | 102,94% | |



Informações Financeiras

Em análise aos documentos contábeis disponibilizados pelos Requerentes e confrontados aos documentos anexos ao processo, encontrou-se motivos para um possível ajuste contábil na DFC de 2023 do Requerente M. B. BATTISTI, todavia, não se tratando de valor relevante, com capacidade de alterar significativamente sua posição contábil, uma vez que a análise foi baseada em diversos demonstrativos. É importante ressaltar que a análise foi limitada à solicitação de certidões e relatórios da posição fiscal das empresas nas esferas Municipal, Estadual e Federal, as quais não apresentaram valores que merecessem ressalva. Por fim, constatou-se que os Requerentes se encontram devidamente habilitados para a execução de suas atividades com base na análise dos requisitos regulatórios apresentados.

| GRUPO PATRIMONIAL (valores em R\$) | 2021 | 2022 | 2023 | Variação Horizontal | Ref. |
|---------------------------------------|--------------|--------------|--------------|------------------------|------|
| PASSIVO | | | | | |
| Circulante | | | | | |
| Empréstimos | 2.081.152,83 | 1.360.283,48 | 4.550.050,23 | 99,93% | d |
| Fornecedores | 0,00 | 12.944,51 | 1.982.863,23 | 7.609,09% | |
| Obrigações com Pessoal | 0,00 | 3.805,87 | 5.387,72 | 20,78% | |
| Obrigações Sociais e Fiscais | 0,00 | 2.239,14 | 2.956,77 | 16,02% | |
| | 2.081.152,83 | 1.379.273,00 | 6.541.257,95 | 170,26% | |
| Não Circulante | | | | | |
| Consórcios | 0,00 | 1.687.271,07 | 1.435.864,89 | -7,45% | |
| | 0,00 | 1.687.271,07 | 1.435.864,89 | -7,45% | |
| Patrimônio Líquido | | | | | |
| Capital Social | 83.740,00 | 83.740,00 | 83.740,00 | 0,00% | |
| Lucros/Prejuízos Acumulados | -1.965,39 | -5.827,62 | 130.180,10 | -1.068,67% | |
| | 81.774,61 | 77.912,38 | 213.920,10 | 84,92% | |
| TOTAL DO PASSIVO | 2.162.927,44 | 3.144.456,45 | 8.191.042,94 | 102,94% | |

Notas:

d) A Requerente demonstrou saldo disponível em **Créditos** apenas no exercício de 2023, qual perfez **R\$ 2.227,52**, esta ausência anterior ocasionou na impossibilidade de cálculo da variação em relação as demais competências;

e) Nota-se que durante os três exercícios em análise a Requerente não apresentou variação em seu **Estoque**, qual manteve recorrentemente o valor de **R\$ 72.522,16**;

f) A variação de **302,69%** em **Imobilizado** reflete a aquisição e acúmulo do mesmo durante os exercícios em análise;

g) O saldo em **Fornecedores** apresentou uma variação elevada de **7.609,09%** diante do acréscimo de **R\$ 1.969.918,72** em seu saldo em 2023 comparado a 2022.

Informações Financeiras

Em análise aos documentos contábeis disponibilizados pelos Requerentes e confrontados aos documentos anexos ao processo, encontrou-se motivos para um possível ajuste contábil na DFC de 2023 do Requerente M. B. BATTISTI, todavia, não se tratando de valor relevante, com capacidade de alterar significativamente sua posição contábil, uma vez que a análise foi baseada em diversos demonstrativos. É importante ressaltar que a análise foi limitada à solicitação de certidões e relatórios da posição fiscal das empresas nas esferas Municipal, Estadual e Federal, as quais não apresentaram valores que merecessem ressalva. Por fim, constatou-se que os Requerentes se encontram devidamente habilitados para a execução de suas atividades com base na análise dos requisitos regulatórios apresentados.

A seguir apresentamos os resultados obtidos em 2024 utilizados para instruir o pedido de Recuperação Judicial, precisamente na data base **11/01/2024**:

| GRUPO PATRIMONIAL (valores em R\$) | 11/01/2024 | Variação Vertical | Ref. |
|---------------------------------------|---------------------|----------------------|----------|
| ATIVO | | | |
| Circulante | | | |
| Disponibilidades | 117.525,20 | 1,53% | a |
| Créditos | 2.227,52 | 0,03% | |
| Estoque | 72.522,16 | 0,95% | |
| | 192.274,88 | 2,51% | |
| Não Circulante | | | |
| Consórcios | 0,00 | 0,00% | b |
| Imobilizado | 7.476.797,60 | 97,49% | c |
| | 7.476.797,60 | 97,49% | |
| TOTAL DO ATIVO | 7.669.072,48 | 100,00% | |



Informações Financeiras

Em análise aos documentos contábeis disponibilizados pelos Requerentes e confrontados aos documentos anexos ao processo, encontrou-se motivos para um possível ajuste contábil na DFC de 2023 do Requerente M. B. BATTISTI, todavia, não se tratando de valor relevante, com capacidade de alterar significativamente sua posição contábil, uma vez que a análise foi baseada em diversos demonstrativos. É importante ressaltar que a análise foi limitada à solicitação de certidões e relatórios da posição fiscal das empresas nas esferas Municipal, Estadual e Federal, as quais não apresentaram valores que merecessem ressalva. Por fim, constatou-se que os Requerentes se encontram devidamente habilitados para a execução de suas atividades com base na análise dos requisitos regulatórios apresentados.

| GRUPO PATRIMONIAL (valores em R\$) | 11/01/2024 | Varição Vertical | Ref. |
|---------------------------------------|---------------------|---------------------|----------|
| PASSIVO | | | |
| Circulante | | | |
| Empréstimos | 4.025.050,23 | 52,48% | d |
| Fornecedores | 1.982.863,23 | 25,86% | |
| Obrigações com Pessoal | 0,00 | 0,00% | |
| Obrigações Sociais e Fiscais | 2.956,77 | 0,04% | |
| Contas a Pagar | 1.500,00 | 0,02% | |
| | 6.012.370,23 | 78,40% | |
| Não Circulante | | | |
| Consórcios | 1.435.782,15 | 18,72% | |
| | 1.435.782,15 | 18,72% | |
| Patrimônio Líquido | | | |
| Capital Social | 83.740,00 | 1,09% | |
| Lucros/Prejuízos Acumulados | 130.180,10 | 1,70% | |
| Resultado do Exercício | 7.000,00 | 0,09% | |
| | 220.920,10 | 2,88% | |
| TOTAL DO PASSIVO | 7.669.072,48 | 100,00% | |

Notas:

- a)** Verifica-se que o saldo em **Estoque**, o qual permaneceu inerte durante os três últimos exercícios, não sofreu alterações até **11/01/2024**;
- b)** A conta de **Consórcios** apresentou saldo zerado na data em análise, reduzindo o valor de **R\$ 1.435.864,89**, presente no exercício anterior;
- c)** O saldo de **Imobilizado** permaneceu o mesmo do exercício de 2023, representando cerca de **97,49%** do total de ativos pertencentes a Requerente;
- d)** Em relação ao exercício anterior, a conta de **Empréstimos** sofreu redução de **R\$ 525.000,00**, remanescendo com o saldo de **R\$ 4.025.050,23**, ressalta-se ainda, que esta conta representa cerca de **52,48%** do total de passivos.

Informações Financeiras

Em análise aos documentos contábeis disponibilizados pelos Requerentes e confrontados aos documentos anexos ao processo, encontrou-se motivos para um possível ajuste contábil na DFC de 2023 do Requerente M. B. BATTISTI, todavia, não se tratando de valor relevante, com capacidade de alterar significativamente sua posição contábil, uma vez que a análise foi baseada em diversos demonstrativos. É importante ressaltar que a análise foi limitada à solicitação de certidões e relatórios da posição fiscal das empresas nas esferas Municipal, Estadual e Federal, as quais não apresentaram valores que merecessem ressalva. Por fim, constatou-se que os Requerentes se encontram devidamente habilitados para a execução de suas atividades com base na análise dos requisitos regulatórios apresentados.

| M. B. BATTISTI | | | | | |
|---------------------------------------|---------------------|---------------------|---------------------|-------------------|------|
| GRUPO PATRIMONIAL (valores em R\$) | 2021 | 2022 | 2023 | Variação Média | Ref. |
| ATIVO | | | | | |
| Circulante | | | | | |
| Disponibilidades | 1.073.740,85 | 1.156.947,12 | 34.133,22 | -44,65% | a |
| Créditos | 422.148,76 | 422.148,76 | 2.752.654,14 | 276,03% | b |
| | 1.495.889,61 | 1.579.095,88 | 2.786.787,36 | 41,02% | |
| Não Circulante | | | | | |
| Consórcios | 0,00 | 0,00 | 1.378,53 | Erro | c |
| Participações | 246,37 | 550,13 | 1.944,16 | 188,35% | |
| Imobilizado | 0,00 | 0,00 | 65.000,00 | Erro | |
| | 246,37 | 550,13 | 68.322,69 | 6.221,33% | |
| TOTAL DO ATIVO | 1.496.135,98 | 1.579.646,01 | 2.855.110,05 | 43,16% | |



Informações Financeiras

Em análise aos documentos contábeis disponibilizados pelos Requerentes e confrontados aos documentos anexos ao processo, encontrou-se motivos para um possível ajuste contábil na DFC de 2023 do Requerente M. B. BATTISTI, todavia, não se tratando de valor relevante, com capacidade de alterar significativamente sua posição contábil, uma vez que a análise foi baseada em diversos demonstrativos. É importante ressaltar que a análise foi limitada à solicitação de certidões e relatórios da posição fiscal das empresas nas esferas Municipal, Estadual e Federal, as quais não apresentaram valores que merecessem ressalva. Por fim, constatou-se que os Requerentes se encontram devidamente habilitados para a execução de suas atividades com base na análise dos requisitos regulatórios apresentados.

| GRUPO PATRIMONIAL (valores em R\$) | 2021 | 2022 | 2023 | Variação Média | Ref. |
|---------------------------------------|--------------|--------------|--------------|-------------------|------|
| PASSIVO | | | | | |
| Circulante | | | | | |
| Empréstimos | 74.999,98 | 32.327,62 | 1.161.545,38 | 1.718,07% | d |
| Obrigações com Pessoal | 18.579,20 | 16.120,73 | 19.123,24 | 2,70% | |
| Obrigações Sociais e Fiscais | 7.301,98 | 6.921,43 | 7.784,81 | 3,63% | |
| | 100.881,16 | 55.369,78 | 1.188.453,43 | 1.000,64% | |
| | | | | | |
| Patrimônio Líquido | | | | | |
| Capital Social | 30.000,00 | 30.000,00 | 95.000,00 | 108,33% | |
| Lucros/Prejuízos Acumulados | 1.348.254,01 | 1.365.254,82 | 1.494.276,23 | 5,36% | |
| Encerramento do Exercício | 17.000,81 | 129.021,41 | 77.380,39 | 309,44% | |
| | 1.395.254,82 | 1.524.276,23 | 1.666.656,62 | 9,29% | |
| | | | | | |
| TOTAL DO PASSIVO | 1.496.135,98 | 1.579.646,01 | 2.855.110,05 | 43,16% | |

Notas:

- a)** Nota-se uma variação **média** de **-44,65%** em **Disponibilidades** durante os três anos analisados, sendo a maior queda ocorrida em 2023, qual reduziu **R\$ 1.122.813,90** em relação a 2022;
- b)** O saldo de **Créditos** apresentou uma variação média de **276,03%** no período, demonstrando o montante de **R\$ 2.330.505,38** em 2023 superior ao saldo de 2021;
- c)** Em 2023 houve a aquisição de **Imobilizado** no valor de **R\$ 65.000,00**;
- d)** A variação média de **1.718,07%** em Empréstimos decorre, principalmente, dos empréstimos efetuados durante o ano de 2023, qual apresentou um aumento de **R\$ 1.129.217,76** comparado ao ano de 2022.



Informações Financeiras

Em análise aos documentos contábeis disponibilizados pelos Requerentes e confrontados aos documentos anexos ao processo, encontrou-se motivos para um possível ajuste contábil na DFC de 2023 do Requerente M. B. BATTISTI, todavia, não se tratando de valor relevante, com capacidade de alterar significativamente sua posição contábil, uma vez que a análise foi baseada em diversos demonstrativos. É importante ressaltar que a análise foi limitada à solicitação de certidões e relatórios da posição fiscal das empresas nas esferas Municipal, Estadual e Federal, as quais não apresentaram valores que merecessem ressalva. Por fim, constatou-se que os Requerentes se encontram devidamente habilitados para a execução de suas atividades com base na análise dos requisitos regulatórios apresentados.

A seguir apresentamos os resultados obtidos em 2024 utilizados para instruir o pedido de Recuperação Judicial, precisamente na data base **11/01/2024**:

| GRUPO PATRIMONIAL (valores em R\$) | 11/01/2024 | Variação Vertical | Ref. |
|---------------------------------------|--------------|----------------------|------|
| ATIVO | | | |
| Circulante | | | |
| Disponibilidades | 12.934,70 | 0,46% | a |
| Créditos | 2.752.654,14 | 97,13% | |
| | 2.765.588,84 | 97,59% | |
| | | | |
| Não Circulante | | | |
| Consórcios | 1.378,53 | 0,05% | |
| Participações | 1.944,16 | 0,07% | |
| Imobilizado | 65.000,00 | 2,29% | |
| | 68.322,69 | 2,41% | |
| TOTAL DO ATIVO | 2.833.911,53 | 100,00% | |



Informações Financeiras

Em análise aos documentos contábeis disponibilizados pelos Requerentes e confrontados aos documentos anexos ao processo, encontrou-se motivos para um possível ajuste contábil na DFC de 2023 do Requerente M. B. BATTISTI, todavia, não se tratando de valor relevante, com capacidade de alterar significativamente sua posição contábil, uma vez que a análise foi baseada em diversos demonstrativos. É importante ressaltar que a análise foi limitada à solicitação de certidões e relatórios da posição fiscal das empresas nas esferas Municipal, Estadual e Federal, as quais não apresentaram valores que merecessem ressalva. Por fim, constatou-se que os Requerentes se encontram devidamente habilitados para a execução de suas atividades com base na análise dos requisitos regulatórios apresentados.

| GRUPO PATRIMONIAL (valores em R\$) | 11/01/2024 | Varição Vertical | Ref. |
|---------------------------------------|---------------------|---------------------|----------|
| PASSIVO | | | |
| Circulante | | | |
| Empréstimos | 1.368.440,69 | 48,29% | b |
| Obrigações com Pessoal | 0,00 | 0,00% | |
| Obrigações Sociais e Fiscais | 5.704,70 | 0,20% | |
| | 1.374.145,39 | 48,49% | |
| Patrimônio Líquido | | | |
| Capital Social | 95.000,00 | 3,35% | |
| Lucros/Prejuízos Acumulados | 1.571.656,62 | 55,46% | |
| Encerramento do Exercício | -206.890,48 | -7,30% | |
| | 1.459.766,14 | 51,51% | |
| TOTAL DO PASSIVO | 2.833.911,53 | 100,00% | |

Notas:

- a)** Houve uma redução do saldo de **Disponibilidade** no valor de **R\$ 21.198,52**, em comparação ao saldo encerrado de 2023;
- b)** Nota-se que o saldo em **Empréstimos** reduziu **R\$ 206.895,31** em relação ao exercício anterior e representa cerca de **48,29%** do passivo total.

Informações Financeiras

Em análise aos documentos contábeis disponibilizados pelos Requerentes e confrontados aos documentos anexos ao processo, encontrou-se motivos para um possível ajuste contábil na DFC de 2023 do Requerente M. B. BATTISTI, todavia, não se tratando de valor relevante, com capacidade de alterar significativamente sua posição contábil, uma vez que a análise foi baseada em diversos demonstrativos. É importante ressaltar que a análise foi limitada à solicitação de certidões e relatórios da posição fiscal das empresas nas esferas Municipal, Estadual e Federal, as quais não apresentaram valores que merecessem ressalva. Por fim, constatou-se que os Requerentes se encontram devidamente habilitados para a execução de suas atividades com base na análise dos requisitos regulatórios apresentados.

GRUPO BATTISTI (Posição agrupada, não consolidada!)

| GRUPO PATRIMONIAL (valores em R\$) | 2021 | 2022 | 2023 | Variação Média |
|---------------------------------------|---------------------|---------------------|----------------------|-------------------|
| ATIVO | | | | |
| Circulante | | | | |
| Disponibilidades | 2.324.957,32 | 3.334.795,63 | 530.172,68 | -20,33% |
| Créditos | 1.181.180,84 | 1.010.668,68 | 4.193.331,76 | 150,24% |
| Estoques | 491.435,65 | 753.134,30 | 3.137.780,67 | 184,94% |
| Despesas a Apropriar | 4.482,35 | 746,27 | 783,55 | -39,18% |
| | 4.002.056,16 | 5.099.344,88 | 7.862.068,66 | 40,80% |
| Não Circulante | | | | |
| Consórcios | 1.590.211,36 | 485.247,88 | 545.242,60 | -28,56% |
| Participações | 15.234,88 | 18.357,78 | 22.104,90 | 20,45% |
| Imobilizado | 687.505,92 | 2.768.288,78 | 9.041.124,57 | 264,63% |
| | 2.292.952,16 | 3.271.894,44 | 9.608.472,07 | 118,18% |
| TOTAL DO ATIVO | 6.295.008,32 | 8.371.239,32 | 17.470.540,73 | 70,84% |



Informações Financeiras

Em análise aos documentos contábeis disponibilizados pelos Requerentes e confrontados aos documentos anexos ao processo, encontrou-se motivos para um possível ajuste contábil na DFC de 2023 do Requerente M. B. BATTISTI, todavia, não se tratando de valor relevante, com capacidade de alterar significativamente sua posição contábil, uma vez que a análise foi baseada em diversos demonstrativos. É importante ressaltar que a análise foi limitada à solicitação de certidões e relatórios da posição fiscal das empresas nas esferas Municipal, Estadual e Federal, as quais não apresentaram valores que merecessem ressalva. Por fim, constatou-se que os Requerentes se encontram devidamente habilitados para a execução de suas atividades com base na análise dos requisitos regulatórios apresentados.

| GRUPO PATRIMONIAL (valores em R\$) | 2021 | 2022 | 2023 | Variação Média |
|---------------------------------------|---------------------|---------------------|----------------------|-------------------|
| PASSIVO | | | | |
| Circulante | | | | |
| Empréstimos | 3.458.832,63 | 3.936.470,10 | 12.638.862,33 | 117,44% |
| Fornecedores Nacionais | 330.035,48 | 59.516,14 | 6.564.946,44 | 5.424,28% |
| Fornecedores Serviços | 0,00 | 1.970,41 | 1.495,64 | -12,05% |
| Obrigações com Pessoal | 26.531,40 | 31.519,82 | 42.911,93 | 27,47% |
| Obrigações Sociais e Fiscais | 123.216,06 | 132.328,25 | 144.021,35 | 8,12% |
| Contas a Pagar | 21.538,98 | 9.858,20 | 5.294,60 | -50,26% |
| | 3.960.154,55 | 4.171.662,92 | 19.397.532,29 | 185,16% |
| Não Circulante | | | | |
| Consórcios | 0,00 | 1.687.271,07 | 1.435.864,89 | -7,45% |
| | 0,00 | 1.687.271,07 | 1.435.864,89 | -7,45% |
| Patrimônio Líquido | | | | |
| Capital Social | 153.740,00 | 153.740,00 | 371.240,00 | 70,74% |
| Reserva Legal | 82.900,43 | 82.900,43 | 82.900,43 | 0,00% |
| Lucros/Prejuízos Acumulados | 2.081.212,53 | 2.146.643,49 | -3.894.377,27 | -139,14% |
| Encerramento do Exercício | 17.000,81 | 129.021,41 | 77.380,39 | 309,44% |
| | 2.334.853,77 | 2.512.305,33 | -3.362.856,45 | -113,13% |
| TOTAL DO PASSIVO | 6.295.008,32 | 8.371.239,32 | 17.470.540,73 | 70,84% |

A seguir apresentamos os resultados obtidos em 2024 utilizados para instruir o pedido de Recuperação Judicial, precisamente na data base **11/01/2024**:



Informações Financeiras

Em análise aos documentos contábeis disponibilizados pelos Requerentes e confrontados aos documentos anexos ao processo, encontrou-se motivos para um possível ajuste contábil na DFC de 2023 do Requerente M. B. BATTISTI, todavia, não se tratando de valor relevante, com capacidade de alterar significativamente sua posição contábil, uma vez que a análise foi baseada em diversos demonstrativos. É importante ressaltar que a análise foi limitada à solicitação de certidões e relatórios da posição fiscal das empresas nas esferas Municipal, Estadual e Federal, as quais não apresentaram valores que merecessem ressalva. Por fim, constatou-se que os Requerentes se encontram devidamente habilitados para a execução de suas atividades com base na análise dos requisitos regulatórios apresentados.

| GRUPO PATRIMONIAL (valores em R\$) | 11/01/2024 | Variação Vertical |
|---------------------------------------|----------------------|----------------------|
| ATIVO | | |
| Circulante | | |
| Disponibilidades | 867.487,49 | 5,07% |
| Créditos | 4.026.026,28 | 23,55% |
| Estoques | 3.137.780,67 | 18,35% |
| Despesas a Apropriar | 783,55 | 0,00% |
| | 8.032.077,99 | 46,98% |
| Não Circulante | | |
| Consórcios | 1.378,53 | 0,01% |
| Participações | 22.104,90 | 0,13% |
| Imobilizado | 9.041.124,57 | 52,88% |
| | 9.064.608,00 | 53,02% |
| TOTAL DO ATIVO | 17.096.685,99 | 100,00% |



Informações Financeiras

Em análise aos documentos contábeis disponibilizados pelos Requerentes e confrontados aos documentos anexos ao processo, encontrou-se motivos para um possível ajuste contábil na DFC de 2023 do Requerente M. B. BATTISTI, todavia, não se tratando de valor relevante, com capacidade de alterar significativamente sua posição contábil, uma vez que a análise foi baseada em diversos demonstrativos. É importante ressaltar que a análise foi limitada à solicitação de certidões e relatórios da posição fiscal das empresas nas esferas Municipal, Estadual e Federal, as quais não apresentaram valores que merecessem ressalva. Por fim, constatou-se que os Requerentes se encontram devidamente habilitados para a execução de suas atividades com base na análise dos requisitos regulatórios apresentados.

| GRUPO PATRIMONIAL (valores em R\$) | 11/01/2024 | Varição Vertical |
|---------------------------------------|----------------------|---------------------|
| PASSIVO | | |
| Circulante | | |
| Empréstimos | 12.342.611,13 | 72,19% |
| Fornecedores Nacionais | 6.562.109,78 | 38,38% |
| Fornecedores Serviços | 0,00 | 0,00% |
| Obrigações com Pessoal | 0,00 | 0,00% |
| Obrigações Sociais e Fiscais | 130.271,26 | 0,76% |
| Contas a Pagar | 11.162,17 | 0,07% |
| | 19.046.154,34 | 111,40% |
| Não Circulante | | |
| Consórcios | 1.435.782,15 | 8,40% |
| | 1.435.782,15 | 8,40% |
| Patrimônio Líquido | | |
| Capital Social | 371.240,00 | 2,17% |
| Reserva Legal | 82.900,43 | 0,48% |
| Lucros/Prejuízos Acumulados | -3.639.500,45 | -21,29% |
| Encerramento do Exercício | -199.890,48 | -1,17% |
| | -3.385.250,50 | -19,80% |
| TOTAL DO PASSIVO | 17.096.685,99 | 100,00% |

Informações Financeiras

Em análise aos documentos contábeis disponibilizados pelos Requerentes e confrontados aos documentos anexos ao processo, encontrou-se motivos para um possível ajuste contábil na DFC de 2023 do Requerente M. B. BATTISTI, todavia, não se tratando de valor relevante, com capacidade de alterar significativamente sua posição contábil, uma vez que a análise foi baseada em diversos demonstrativos. É importante ressaltar que a análise foi limitada à solicitação de certidões e relatórios da posição fiscal das empresas nas esferas Municipal, Estadual e Federal, as quais não apresentaram valores que merecessem ressalva. Por fim, constatou-se que os Requerentes se encontram devidamente habilitados para a execução de suas atividades com base na análise dos requisitos regulatórios apresentados.

4.2 ATIVO IMOBILIZADO

Com o intuito de complementar as informações apresentadas no item anterior e as informações apresentadas pelas requerentes no movimento 1.21 - Relação de Ativo não Circulantes apresenta-se, a seguir, a posição do **Imobilizado** dos Requerentes em **11/01/2024**.

JUARIZA SUPERMERCADO LTDA

| GRUPO | DESCRIÇÃO | SALDO ANTERIOR | DÉBITO | CRÉDITO | SALDO ATUAL |
|-----------------------------------|---|---------------------|-------------|-------------|---------------------|
| BENS EM OPERAÇÃO | Terrenos | 125.000,00 | 0,00 | 0,00 | 125.000,00 |
| | Móveis e Utensílios | 1.339.591,70 | 0,00 | 0,00 | 1.339.591,70 |
| | Veículos | 75.000,00 | 0,00 | 0,00 | 75.000,00 |
| | Máquinas e Equipamentos | 147.497,77 | 0,00 | 0,00 | 147.497,77 |
| Total dos Bens em Operação | | 1.687.089,47 | 0,00 | 0,00 | 1.687.089,47 |
| (-) DEPRECIAÇÕES | (-) Dep. Acum. s/ Móveis e Utensílios | -147.394,35 | 0,00 | 0,00 | -147.394,35 |
| | (-) Dep. Acum. s/ Máquinas e Equipamentos | -41.302,90 | 0,00 | 0,00 | -41.302,90 |
| | (-) Amort. Acum. s/ Softwares | 934,75 | 0,00 | 0,00 | 934,75 |
| Total das Depreciações | | -187.762,50 | 0,00 | 0,00 | -187.762,50 |
| Total do Ativo Imobilizado | | 1.499.326,97 | 0,00 | 0,00 | 1.499.326,97 |

BTT - PISCICULTURA E ADMINISTRAÇÃO DE NEGÓCIOS LTDA

| GRUPO | DESCRIÇÃO | SALDO ANTERIOR | DÉBITO | CRÉDITO | SALDO ATUAL |
|-----------------------------------|------------------------------------|---------------------|-------------|-------------|---------------------|
| BENS EM OPERAÇÃO | Imóveis e Construções em Andamento | 7.476.797,60 | 0,00 | 0,00 | 7.476.797,60 |
| Total dos Bens em Operação | | 7.476.797,60 | 0,00 | 0,00 | 7.476.797,60 |
| Total do Ativo Imobilizado | | 7.476.797,60 | 0,00 | 0,00 | 7.476.797,60 |



Informações Financeiras

Em análise aos documentos contábeis disponibilizados pelos Requerentes e confrontados aos documentos anexos ao processo, encontrou-se motivos para um possível ajuste contábil na DFC de 2023 do Requerente M. B. BATTISTI, todavia, não se tratando de valor relevante, com capacidade de alterar significativamente sua posição contábil, uma vez que a análise foi baseada em diversos demonstrativos. É importante ressaltar que a análise foi limitada à solicitação de certidões e relatórios da posição fiscal das empresas nas esferas Municipal, Estadual e Federal, as quais não apresentaram valores que merecessem ressalva. Por fim, constatou-se que os Requerentes se encontram devidamente habilitados para a execução de suas atividades com base na análise dos requisitos regulatórios apresentados.

M. B. BATTISTI

| GRUPO | DESCRIÇÃO | SALDO ANTERIOR | DÉBITO | CRÉDITO | SALDO ATUAL |
|----------------------------|-------------------------------------|----------------|--------|---------|-------------|
| BENS EM OPERAÇÃO | Imóvel Urbano L 11 Q 52 Mat. 22.053 | 65.000,00 | 0,00 | 0,00 | 65.000,00 |
| Total dos Bens em Operação | | 65.000,00 | 0,00 | 0,00 | 65.000,00 |
| (-) DEPRECIAÇÕES | (-) Depreciação Imóveis | 0,00 | 0,00 | 0,00 | 0,00 |
| Total das Depreciações | | 0,00 | 0,00 | 0,00 | 0,00 |
| Total do Ativo Imobilizado | | 65.000,00 | 0,00 | 0,00 | 65.000,00 |



Informações Financeiras

Em análise aos documentos contábeis disponibilizados pelos Requerentes e confrontados aos documentos anexos ao processo, encontrou-se motivos para um possível ajuste contábil na DFC de 2023 do Requerente M. B. BATTISTI, todavia, não se tratando de valor relevante, com capacidade de alterar significativamente sua posição contábil, uma vez que a análise foi baseada em diversos demonstrativos. É importante ressaltar que a análise foi limitada à solicitação de certidões e relatórios da posição fiscal das empresas nas esferas Municipal, Estadual e Federal, as quais não apresentaram valores que merecessem ressalva. Por fim, constatou-se que os Requerentes se encontram devidamente habilitados para a execução de suas atividades com base na análise dos requisitos regulatórios apresentados.

4.3 DEMONSTRAÇÃO DE RESULTADO DO EXERCÍCIO

No momento da distribuição do pedido de Recuperação Judicial, os Requerentes ao mov. 1.7 a 1.10, apresentaram suas demonstrações contábeis dos exercícios de 2021 a 2023 e a posição de suas contas até **11/01/2024**, em consonância ao art. 51, II LFRJ, incluindo a **Demonstração de Resultado do Exercício (DRE)**, conforme apresentado a seguir:

| JUARIZA SUPERMERCADO LTDA | | | | | |
|---|---------------|---------------|---------------|---------------|------|
| DEMONSTRAÇÃO DO RESULTADO DO EXERCÍCIO | 2021 | 2022 | 2023 | Varição Média | Ref. |
| RECEITA OPERACIONAL BRUTA | 7.931.361,39 | 7.036.209,32 | 7.597.139,59 | -1,66% | a |
| (-) DEDUÇÕES DA RECEITA BRUTA | -534.037,94 | -445.783,34 | -526.814,90 | 0,83% | |
| (=) RECEITA OPERACIONAL LÍQUIDA | 7.397.323,45 | 6.590.425,98 | 7.070.324,69 | -1,81% | |
| (-) CUSTO DAS MERCADORIAS VENDIDAS | -6.094.770,91 | -5.156.684,39 | -5.702.708,25 | -2,40% | b |
| (=) LUCRO/PREJUÍZO BRUTO | 1.302.552,54 | 1.433.741,59 | 1.367.616,44 | 2,73% | |
| (+/-) DESPESAS OPERACIONAIS | -1.128.300,88 | -1.083.532,84 | -1.771.796,15 | 29,78% | |
| COMERCIAIS | -1.052.245,85 | -933.995,38 | -1.591.412,81 | 29,57% | c |
| ADMINISTRATIVAS | -66.917,10 | -139.458,23 | -148.693,00 | 57,51% | |
| TRIBUTARIAS | -9.137,93 | -10.079,23 | -31.690,34 | 112,36% | |
| (+/-) RESULTADO FINANCEIRO LÍQUIDO | 84.852,27 | -281.402,99 | 93.317,26 | -282,40% | |
| (=) LUCRO/PREJUÍZO OPERACIONAL | 259.103,93 | 68.805,76 | -310.862,45 | -312,62% | |
| (+/-) RESULTADOS NÃO OPERACIONAIS | 0,00 | 0,00 | -5.995.187,44 | 0,00% | d |
| (=) LUCRO/PREJUÍZO ANTES DO CSLL E IRPJ | 259.103,93 | 68.805,76 | -6.306.049,89 | -4.669,22% | |
| PROVISÃO PARA CONTRIBUIÇÃO SOCIAL | -23.319,36 | -6.192,52 | 0,00 | -36,72% | |
| PROVISÃO PARA IMPOSTO DE RENDA | -40.775,99 | -10.320,86 | 0,00 | -37,34% | |
| (=) LUCRO/PREJUÍZO LÍQUIDO DO EXERCÍCIO | 195.008,58 | 52.292,38 | -6.306.049,89 | -6116,20% | |

Notas:

- a)** É possível verificar que o Requerente não demonstra variação elevada em sua obtenção de Receita Operacional Bruta durante os três anos em análise, variando apenas -1,66%;
- b)** Nota-se que o **Custo das Mercadorias Vendidas**, consome em média **75%** das receitas obtidas no período, restando **25%** a ser destinado a deduções da receita, despesas operacionais e demais saídas;
- c)** O Requerente demonstra uma destinação elevada de suas receitas para as despesas **Comerciais**, qual cresceu em média **29,57%** durante o período analisado e registrou seu maior valor em 2023, sendo **R\$ 1.591.412,81**;
- d)** No exercício de 2023 houve o registro de **Resultados Não Operacionais**, mais especificamente, relativo a **Despesas Indedutíveis**, que perfaz o montante de **R\$ 5.995.187,44** e estava ausente nos exercícios anteriores.



Informações Financeiras

Em análise aos documentos contábeis disponibilizados pelos Requerentes e confrontados aos documentos anexos ao processo, encontrou-se motivos para um possível ajuste contábil na DFC de 2023 do Requerente M. B. BATTISTI, todavia, não se tratando de valor relevante, com capacidade de alterar significativamente sua posição contábil, uma vez que a análise foi baseada em diversos demonstrativos. É importante ressaltar que a análise foi limitada à solicitação de certidões e relatórios da posição fiscal das empresas nas esferas Municipal, Estadual e Federal, as quais não apresentaram valores que merecessem ressalva. Por fim, constatou-se que os Requerentes se encontram devidamente habilitados para a execução de suas atividades com base na análise dos requisitos regulatórios apresentados.

A seguir apresentamos os resultados obtidos em 2024 utilizados para instruir o pedido de Recuperação Judicial, precisamente na data base **11/01/2024**:

| DEMONSTRAÇÃO DO RESULTADO DO EXERCÍCIO | 11/01/2024 | Varição Vertical | Ref. |
|--|--------------------|------------------|----------|
| RECEITA OPERACIONAL BRUTA | 316.325,49 | 100,00% | |
| (-) DEDUÇÕES DA RECEITA BRUTA | 0,00 | 0,00% | |
| (=) RECEITA OPERACIONAL LÍQUIDA | 316.325,49 | 100,00% | |
| (-) CUSTO DAS MERCADORIAS VENDIDAS | -104.080,92 | -32,90% | a |
| (=) LUCRO/PREJUÍZO BRUTO | 212.244,57 | 67,10% | |
| (+/-) DESPESAS OPERACIONAIS | -13.488,50 | -4,26% | |
| COMERCIAIS | -8.945,90 | -2,83% | |
| ADMINISTRATIVAS | -4.500,00 | -1,42% | |
| TRIBUTARIAS | -42,60 | -0,01% | |
| (+/-) RESULTADO FINANCEIRO LÍQUIDO | -21.259,64 | -6,72% | b |
| (=) LUCRO/PREJUÍZO OPERACIONAL | 177.496,43 | 56,11% | |
| (+/-) RESULTADOS NÃO OPERACIONAIS | 0,00 | 0,00% | |
| (=) LUCRO/PREJUÍZO ANTES DO CSLL E IRPJ | 177.496,43 | 56,11% | |
| PROVISÃO PARA CONTRIBUIÇÃO SOCIAL | 0,00 | 0,00% | |
| PROVISÃO PARA IMPOSTO DE RENDA | 0,00 | 0,00% | |
| (=) LUCRO/PREJUÍZO LÍQUIDO DO EXERCÍCIO | 177.496,43 | 56,11% | |

Notas:

a) Até o presente momento nota-se que o **Custo das Mercadorias Vendidas** consumiu cerca de **32,90%** das receitas obtidas;

b) No **Resultado Financeiro Líquido** destaca-se, com o maior valor, a despesa com **Tarifas Bancárias**, qual perfaz **R\$ 20.595,91** até a data corte das demonstrações, sendo 11/01/24.



Informações Financeiras

Em análise aos documentos contábeis disponibilizados pelos Requerentes e confrontados aos documentos anexos ao processo, encontrou-se motivos para um possível ajuste contábil na DFC de 2023 do Requerente M. B. BATTISTI, todavia, não se tratando de valor relevante, com capacidade de alterar significativamente sua posição contábil, uma vez que a análise foi baseada em diversos demonstrativos. É importante ressaltar que a análise foi limitada à solicitação de certidões e relatórios da posição fiscal das empresas nas esferas Municipal, Estadual e Federal, as quais não apresentaram valores que merecessem ressalva. Por fim, constatou-se que os Requerentes se encontram devidamente habilitados para a execução de suas atividades com base na análise dos requisitos regulatórios apresentados.

BTT - PISCICULTURA E ADMINISTRAÇÃO DE NEGÓCIOS LTDA

| DEMONSTRAÇÃO DO RESULTADO DO EXERCÍCIO | 2021 | 2022 | 2023 | Variação Média | Ref. |
|--|-----------|-----------|------------|----------------|----------|
| RECEITA OPERACIONAL BRUTA | 0,00 | 0,00 | 159.793,12 | Erro | a |
| (-) DEDUÇÕES DA RECEITA BRUTA | 0,00 | -39,11 | -13.729,91 | Erro | |
| (=) RECEITA OPERACIONAL LÍQUIDA | 0,00 | -39,11 | 146.063,21 | Erro | |
| (-) CUSTO DAS MERCADORIAS VENDIDAS | 0,00 | 0,00 | -27.635,96 | Erro | |
| (=) LUCRO/PREJUÍZO BRUTO | 0,00 | -39,11 | 118.427,25 | Erro | |
| (+/-) DESPESAS OPERACIONAIS | -2.367,32 | -778,49 | -5.033,72 | 239,74% | |
| COMERCIAIS | 0,00 | -249,90 | -229,90 | -4,00% | |
| ADMINISTRATIVAS | -2.367,32 | -528,59 | -1.500,00 | 53,05% | |
| TRIBUTARIAS | 0,00 | 0,00 | -3.303,82 | Erro | |
| (+/-) RESULTADO FINANCEIRO LÍQUIDO | -636,44 | -3.044,63 | -1.388,42 | 161,99% | |
| (=) LUCRO/PREJUÍZO OPERACIONAL | -3.003,76 | -3.862,23 | 112.005,11 | -1.485,72% | |
| (+/-) RESULTADOS NÃO OPERACIONAIS | 0,00 | 0,00 | 24.002,61 | Erro | b |
| (=) LUCRO/PREJUÍZO ANTES DO CSLL E IRPJ | -3.003,76 | -3.862,23 | 136.007,72 | -1.796,45% | |
| PROVISÃO PARA CONTRIBUIÇÃO SOCIAL | 0,00 | 0,00 | 0,00 | 0,00% | |
| PROVISÃO PARA IMPOSTO DE RENDA | 0,00 | 0,00 | 0,00 | 0,00% | |
| (=) LUCRO/PREJUÍZO LÍQUIDO DO EXERCÍCIO | -3.003,76 | -3.862,23 | 136.007,72 | -1796,45% | |

Notas:

c) Nota-se que o Requerente apurou valores em **Receita Operacional Bruta** em 2023, no montante de **R\$ 159.793,12**, sendo ausente nos exercícios anteriores;

d) Do mesmo modo que o fomentado na **nota a**, o Requerente obteve **R\$ 24.002,61** em **Resultados Não Operacionais** no exercício de 2023, porém não apresentou valores nos anos antecedentes.



Informações Financeiras

Em análise aos documentos contábeis disponibilizados pelos Requerentes e confrontados aos documentos anexos ao processo, encontrou-se motivos para um possível ajuste contábil na DFC de 2023 do Requerente M. B. BATTISTI, todavia, não se tratando de valor relevante, com capacidade de alterar significativamente sua posição contábil, uma vez que a análise foi baseada em diversos demonstrativos. É importante ressaltar que a análise foi limitada à solicitação de certidões e relatórios da posição fiscal das empresas nas esferas Municipal, Estadual e Federal, as quais não apresentaram valores que merecessem ressalva. Por fim, constatou-se que os Requerentes se encontram devidamente habilitados para a execução de suas atividades com base na análise dos requisitos regulatórios apresentados.

A seguir apresentamos os resultados obtidos em 2024 utilizados para instruir o pedido de Recuperação Judicial, precisamente na data base **11/01/2024**:

| DEMONSTRAÇÃO DO RESULTADO DO EXERCÍCIO | 12/01/2024 | Varição Média | Ref. |
|---|------------|---------------|------|
| RECEITA OPERACIONAL BRUTA | 7.000,00 | 100,00% | a |
| (-) DEDUÇÕES DA RECEITA BRUTA | 0,00 | 0,00% | |
| (=) RECEITA OPERACIONAL LÍQUIDA | 7.000,00 | 100,00% | |
| (-) CUSTO DAS MERCADORIAS VENDIDAS | 0,00 | 0,00% | |
| (=) LUCRO/PREJUÍZO BRUTO | 7.000,00 | 100,00% | |
| (+/-) DESPESAS OPERACIONAIS | 0,00 | 0,00% | |
| VENDAS | 0,00 | 0,00% | |
| ADMINISTRATIVAS | 0,00 | 0,00% | |
| (+/-) RESULTADO FINANCEIRO LÍQUIDO | 0,00 | 0,00% | |
| (=) LUCRO/PREJUÍZO OPERACIONAL | 7.000,00 | 100,00% | |
| (+/-) RESULTADOS NÃO OPERACIONAIS | 0,00 | 0,00% | |
| (=) LUCRO/PREJUÍZO ANTES DO CSLL E IRPJ | 7.000,00 | 100,00% | |
| PROVISÃO PARA CONTRIBUIÇÃO SOCIAL | 0,00 | 0,00% | |
| PROVISÃO PARA IMPOSTO DE RENDA | 0,00 | 0,00% | |
| (=) LUCRO/PREJUÍZO LÍQUIDO DO EXERCÍCIO | 7.000,00 | 100,00% | |

Nota:

a) A Requerente contabilizou somente a apuração de **Receita Operacional Bruta** até 12/01/2024, no montante de **R\$ 7.000,00**, tendo em vista que o mês ainda não foi encerrado.



Informações Financeiras

Em análise aos documentos contábeis disponibilizados pelos Requerentes e confrontados aos documentos anexos ao processo, encontrou-se motivos para um possível ajuste contábil na DFC de 2023 do Requerente M. B. BATTISTI, todavia, não se tratando de valor relevante, com capacidade de alterar significativamente sua posição contábil, uma vez que a análise foi baseada em diversos demonstrativos. É importante ressaltar que a análise foi limitada à solicitação de certidões e relatórios da posição fiscal das empresas nas esferas Municipal, Estadual e Federal, as quais não apresentaram valores que merecessem ressalva. Por fim, constatou-se que os Requerentes se encontram devidamente habilitados para a execução de suas atividades com base na análise dos requisitos regulatórios apresentados.

M. B. BATTISTI

| DEMONSTRAÇÃO DO RESULTADO DO EXERCÍCIO | 2021 | 2022 | 2023 | Variação Média | Ref. |
|---|-------------|-------------|-------------|----------------|------|
| RECEITA OPERACIONAL BRUTA | 354.674,81 | 389.687,83 | 393.281,43 | 5,40% | a |
| (-) DEDUÇÕES DA RECEITA BRUTA | 0,00 | 0,00 | -21.234,98 | Erro | b |
| (=) RECEITA OPERACIONAL LÍQUIDA | 354.674,81 | 389.687,83 | 372.046,45 | 2,67% | |
| (-) CUSTO DAS MERCADORIAS VENDIDAS | 0,00 | 0,00 | 0,00 | 0,00% | |
| (=) LUCRO/PREJUÍZO BRUTO | 354.674,81 | 389.687,83 | 372.046,45 | 2,67% | |
| (+/-) DESPESAS OPERACIONAIS | -339.173,95 | -254.105,27 | -277.497,36 | -7,94% | |
| COMERCIAIS | -325.627,11 | -239.177,19 | -261.117,91 | -8,69% | c |
| ADMINISTRATIVAS | -13.546,84 | -14.928,08 | -16.379,45 | 9,96% | |
| (+/-) RESULTADO FINANCEIRO LÍQUIDO | 1.499,95 | -6.561,15 | -17.168,70 | -187,88% | |
| (=) LUCRO/PREJUÍZO OPERACIONAL | 17.000,81 | 129.021,41 | 77.380,39 | 309,44% | |
| (+/-) RESULTADOS NÃO OPERACIONAIS | 0,00 | 0,00 | 0,00 | 0,00% | |
| (=) LUCRO/PREJUÍZO ANTES DO CSLL E IRPJ | 17.000,81 | 129.021,41 | 77.380,39 | 309,44% | |
| PROVISÃO PARA CONTRIBUIÇÃO SOCIAL | 0,00 | 0,00 | 0,00 | 0,00% | |
| PROVISÃO PARA IMPOSTO DE RENDA | 0,00 | 0,00 | 0,00 | 0,00% | |
| (=) LUCRO/PREJUÍZO LÍQUIDO DO EXERCÍCIO | 17.000,81 | 129.021,41 | 77.380,39 | 309,44% | |

Notas:

- a) Nota-se que durante os três anos em análise houve um aumento gradual da **Receita Operacional Bruta**, variando uma média positiva de **5,40%**;
- b) Ao contrário dos exercícios de 2021 e 2022, em 2023 houve o registro de **Deduções** no montante **R\$ 21.234,98**, este referente ao débito de **Simples Nacional**;
- c) É possível verificar que o **Requerente obteve saldo negativo em Resultado Financeiro Líquido** a partir de 2022, qual aumentou em **162%** em 2023, registrando o montante **R\$ 17.168,70**.



Informações Financeiras

Em análise aos documentos contábeis disponibilizados pelos Requerentes e confrontados aos documentos anexos ao processo, encontrou-se motivos para um possível ajuste contábil na DFC de 2023 do Requerente M. B. BATTISTI, todavia, não se tratando de valor relevante, com capacidade de alterar significativamente sua posição contábil, uma vez que a análise foi baseada em diversos demonstrativos. É importante ressaltar que a análise foi limitada à solicitação de certidões e relatórios da posição fiscal das empresas nas esferas Municipal, Estadual e Federal, as quais não apresentaram valores que merecessem ressalva. Por fim, constatou-se que os Requerentes se encontram devidamente habilitados para a execução de suas atividades com base na análise dos requisitos regulatórios apresentados.

A seguir apresentamos os resultados obtidos em 2024 utilizados para instruir o pedido de Recuperação Judicial, precisamente na data base **11/01/2024**:

| DEMONSTRAÇÃO DO RESULTADO DO EXERCÍCIO | 11/01/2024 | Varição Vertical | Ref. |
|---|-------------|------------------|------|
| RECEITA OPERACIONAL BRUTA | 0,00 | 0,00% | |
| (-) DEDUÇÕES DA RECEITA BRUTA | 0,00 | 0,00% | |
| (=) RECEITA OPERACIONAL LÍQUIDA | 0,00 | 0,00% | |
| (-) CUSTO DAS MERCADORIAS VENDIDAS | 0,00 | 0,00% | |
| (=) LUCRO/PREJUÍZO BRUTO | 0,00 | 0,00% | |
| (+/-) DESPESAS OPERACIONAIS | 0,00 | 0,00% | |
| VENDAS | 0,00 | 0,00% | |
| ADMINISTRATIVAS | 0,00 | 0,00% | |
| (+/-) RESULTADO FINANCEIRO LÍQUIDO | -206.890,48 | 0,00% | a |
| (=) LUCRO/PREJUÍZO OPERACIONAL | -206.890,48 | 0,00% | |
| (+/-) RESULTADOS NÃO OPERACIONAIS | 0,00 | 0,00% | |
| (=) LUCRO/PREJUÍZO ANTES DO CSLL E IRPJ | -206.890,48 | 0,00% | |
| PROVISÃO PARA CONTRIBUIÇÃO SOCIAL | 0,00 | 0,00% | |
| PROVISÃO PARA IMPOSTO DE RENDA | 0,00 | 0,00% | |
| (=) LUCRO/PREJUÍZO LÍQUIDO DO EXERCÍCIO | -206.890,48 | 0,00% | |

Nota:

a) Até a data de corte somente foram contabilizados a despesa com **Resultado Financeiro Líquido** no montante de **R\$ 206.890,48**, ressalta-se que deste montante se destaca o valor de **R\$ 206.702,98** referente a **Juros Pagos ou Incorridos**.



Informações Financeiras

Em análise aos documentos contábeis disponibilizados pelos Requerentes e confrontados aos documentos anexos ao processo, encontrou-se motivos para um possível ajuste contábil na DFC de 2023 do Requerente M. B. BATTISTI, todavia, não se tratando de valor relevante, com capacidade de alterar significativamente sua posição contábil, uma vez que a análise foi baseada em diversos demonstrativos. É importante ressaltar que a análise foi limitada à solicitação de certidões e relatórios da posição fiscal das empresas nas esferas Municipal, Estadual e Federal, as quais não apresentaram valores que merecessem ressalva. Por fim, constatou-se que os Requerentes se encontram devidamente habilitados para a execução de suas atividades com base na análise dos requisitos regulatórios apresentados.

GRUPO BATTISTI (Posição agrupada, não consolidada!)

| DEMONSTRAÇÃO DO RESULTADO DO EXERCÍCIO | 2021 | 2022 | 2023 | Variação Média |
|--|----------------------|----------------------|----------------------|-------------------|
| RECEITA OPERACIONAL BRUTA | 8.298.768,96 | 7.451.271,28 | 8.150.214,14 | -0,42% |
| (-) DEDUÇÕES DA RECEITA BRUTA | -546.770,70 | -471.196,58 | -561.779,79 | 2,70% |
| (=) RECEITA OPERACIONAL LÍQUIDA | 7.751.998,26 | 6.980.074,70 | 7.588.434,35 | -0,62% |
| (-) CUSTO DAS MERCADORIAS VENDIDAS | -6.094.770,91 | -5.156.684,39 | -5.730.344,21 | -2,13% |
| (=) LUCRO/PREJUÍZO BRUTO | 1.657.227,35 | 1.823.390,31 | 1.858.090,14 | 5,96% |
| (+/-) DESPESAS OPERACIONAIS | -1.469.842,15 | -1.338.416,60 | -2.054.327,23 | 22,27% |
| COMERCIAIS | -1.377.872,96 | -1.173.422,47 | -1.852.760,62 | 21,53% |
| ADMINISTRATIVAS | -82.831,26 | -154.914,90 | -166.572,45 | 47,27% |
| TRIBUTARIAS | -9.137,93 | -10.079,23 | -34.994,16 | 128,75% |
| (+/-) RESULTADO FINANCEIRO LÍQUIDO | 85.715,78 | -291.008,77 | 74.760,14 | -282,60% |
| (=) LUCRO/PREJUÍZO OPERACIONAL | 273.100,98 | 193.964,94 | -121.476,95 | -95,80% |
| (+/-) RESULTADOS NÃO OPERACIONAIS | 0,00 | 0,00 | -5.971.184,83 | 0,00% |
| (=) LUCRO/PREJUÍZO ANTES DO CSLL E IRPJ | 273.100,98 | 193.964,94 | -6.092.661,78 | -1.635,05% |
| PROVISÃO PARA CONTRIBUIÇÃO SOCIAL | -23.319,36 | -6.192,52 | 0,00 | -36,72% |
| PROVISÃO PARA IMPOSTO DE RENDA | -40.775,99 | -10.320,86 | 0,00 | -37,34% |
| (=) LUCRO/PREJUÍZO LÍQUIDO DO EXERCÍCIO | 209.005,63 | 177.451,56 | -6.092.661,78 | -1774,26% |



Informações Financeiras

Em análise aos documentos contábeis disponibilizados pelos Requerentes e confrontados aos documentos anexos ao processo, encontrou-se motivos para um possível ajuste contábil na DFC de 2023 do Requerente M. B. BATTISTI, todavia, não se tratando de valor relevante, com capacidade de alterar significativamente sua posição contábil, uma vez que a análise foi baseada em diversos demonstrativos. É importante ressaltar que a análise foi limitada à solicitação de certidões e relatórios da posição fiscal das empresas nas esferas Municipal, Estadual e Federal, as quais não apresentaram valores que merecessem ressalva. Por fim, constatou-se que os Requerentes se encontram devidamente habilitados para a execução de suas atividades com base na análise dos requisitos regulatórios apresentados.

A seguir apresentamos os resultados obtidos em 2024 utilizados para instruir o pedido de Recuperação Judicial, precisamente na data base **11/01/2024**:

| DEMONSTRAÇÃO DO RESULTADO DO EXERCÍCIO | 11/01/2024 | Variação Vertical |
|---|-------------|-------------------|
| RECEITA OPERACIONAL BRUTA | 323.325,49 | 100,00% |
| (-) DEDUÇÕES DA RECEITA BRUTA | 0,00 | 0,00% |
| (=) RECEITA OPERACIONAL LÍQUIDA | 323.325,49 | 100,00% |
| (-) CUSTO DAS MERCADORIAS VENDIDAS | -104.080,92 | -32,19% |
| (=) LUCRO/PREJUÍZO BRUTO | 219.244,57 | 67,81% |
| (+/-) DESPESAS OPERACIONAIS | -13.488,50 | -4,17% |
| COMERCIAIS | -8.945,90 | -2,77% |
| ADMINISTRATIVAS | -4.500,00 | -1,39% |
| TRIBUTARIAS | -42,60 | -0,01% |
| (+/-) RESULTADO FINANCEIRO LÍQUIDO | -228.150,12 | -70,56% |
| (=) LUCRO/PREJUÍZO OPERACIONAL | -22.394,05 | -6,93% |
| (+/-) RESULTADOS NÃO OPERACIONAIS | 0,00 | 0,00% |
| (=) LUCRO/PREJUÍZO ANTES DO CSLL E IRPJ | -22.394,05 | -6,93% |
| PROVISÃO PARA CONTRIBUIÇÃO SOCIAL | 0,00 | 0,00% |
| PROVISÃO PARA IMPOSTO DE RENDA | 0,00 | 0,00% |
| (=) LUCRO/PREJUÍZO LÍQUIDO DO EXERCÍCIO | -22.394,05 | -6,93% |



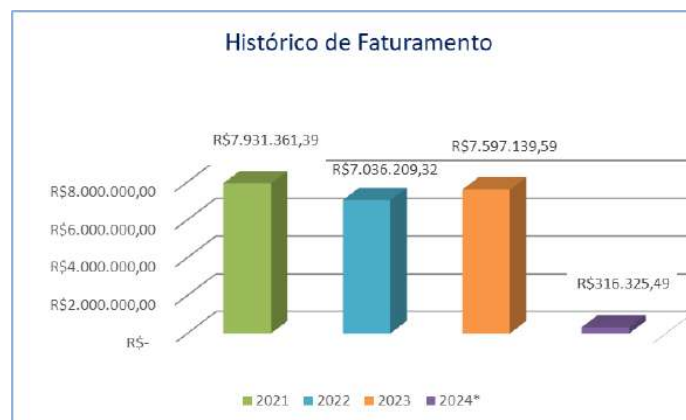
Informações Financeiras

Em análise aos documentos contábeis disponibilizados pelos Requerentes e confrontados aos documentos anexos ao processo, encontrou-se motivos para um possível ajuste contábil na DFC de 2023 do Requerente M. B. BATTISTI, todavia, não se tratando de valor relevante, com capacidade de alterar significativamente sua posição contábil, uma vez que a análise foi baseada em diversos demonstrativos. É importante ressaltar que a análise foi limitada à solicitação de certidões e relatórios da posição fiscal das empresas nas esferas Municipal, Estadual e Federal, as quais não apresentaram valores que merecessem ressalva. Por fim, constatou-se que os Requerentes se encontram devidamente habilitados para a execução de suas atividades com base na análise dos requisitos regulatórios apresentados.

4.4 EVOLUÇÃO DO FATURAMENTO E COMPARATIVO DAS MARGENS DE RESULTADO

Restou realizada a análise da evolução do faturamento do **GRUPO BATTISTI** com base nas DRE's - Demonstração do Resultado do Exercício de 2021 a jan/2024, elaboradas a partir dos dados apresentados pelos Requerentes (mov. 1.8 e 1.9). Desta forma, apresenta-se, a seguir, gráfico contemplando os dados para fins de análise da evolução do faturamento das empresas **JUARIZA SUPERMERCADO LTDA**, **BTT - PISCICULTURA E ADMINISTRAÇÃO DE NEGÓCIOS LTDA** e **M. B. BATTISTI**.

EVOLUÇÃO DO FATURAMENTO – JUARIZA SUPERMERCADO LTDA de 2021 a janeiro/2024



Fonte: Demonstrações Contábeis do Grupo Battisti.

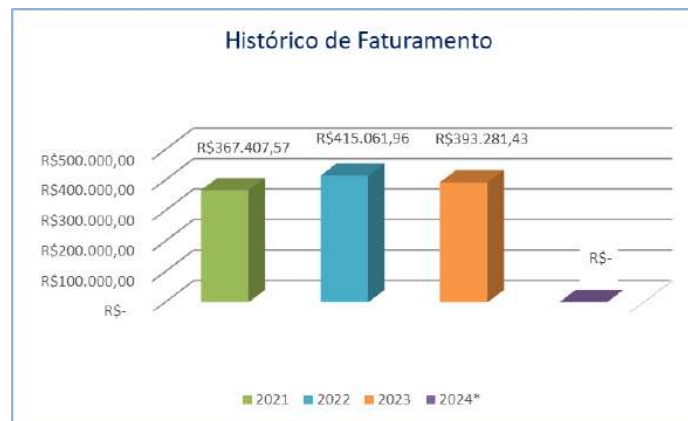
Da análise dos gráficos supra, verifica-se que o faturamento da empresa **JUARIZA SUPERMERCADO LTDA** de 2021 a janeiro/2024, apresentou uma evolução negativa de 2022 em relação a 2021, que reduziu **11,29%**, demonstrando **R\$ 7,036 milhão** contra **R\$ 7,931 milhão** anteriormente, o contrário se verifica em 2023, qual aumentou **7,97%** em relação a 2022, resultando em **R\$ 7,597 milhão**. Até o presente momento o Requerente possui **R\$ 316,3 mil** de faturamento.



Informações Financeiras

Em análise aos documentos contábeis disponibilizados pelos Requerentes e confrontados aos documentos anexos ao processo, encontrou-se motivos para um possível ajuste contábil na DFC de 2023 do Requerente M. B. BATTISTI, todavia, não se tratando de valor relevante, com capacidade de alterar significativamente sua posição contábil, uma vez que a análise foi baseada em diversos demonstrativos. É importante ressaltar que a análise foi limitada à solicitação de certidões e relatórios da posição fiscal das empresas nas esferas Municipal, Estadual e Federal, as quais não apresentaram valores que merecessem ressalva. Por fim, constatou-se que os Requerentes se encontram devidamente habilitados para a execução de suas atividades com base na análise dos requisitos regulatórios apresentados.

EVOLUÇÃO DO FATURAMENTO – BTT - PISCICULTURA E ADMINISTRAÇÃO DE NEGÓCIOS LTDA de 2021 a janeiro/2024



Fonte: Demonstrações Contábeis do Grupo Battisti.

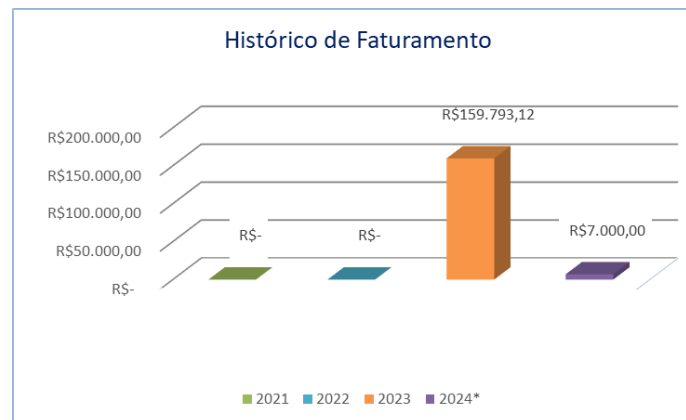
Da análise dos gráficos supra, verifica-se que o faturamento da empresa **BTT - PISCICULTURA E ADMINISTRAÇÃO DE NEGÓCIOS LTDA** de 2021 a janeiro/2024, apresentou uma evolução positiva, tendo atingido, em 2023, um valor acumulado de vendas de **R\$ 159,7 mil**, porém não apresentou faturamento nos exercícios de 2021 e 2022.



Informações Financeiras

Em análise aos documentos contábeis disponibilizados pelos Requerentes e confrontados aos documentos anexos ao processo, encontrou-se motivos para um possível ajuste contábil na DFC de 2023 do Requerente M. B. BATTISTI, todavia, não se tratando de valor relevante, com capacidade de alterar significativamente sua posição contábil, uma vez que a análise foi baseada em diversos demonstrativos. É importante ressaltar que a análise foi limitada à solicitação de certidões e relatórios da posição fiscal das empresas nas esferas Municipal, Estadual e Federal, as quais não apresentaram valores que merecessem ressalva. Por fim, constatou-se que os Requerentes se encontram devidamente habilitados para a execução de suas atividades com base na análise dos requisitos regulatórios apresentados.

EVOLUÇÃO DO FATURAMENTO – M. B. BATTISTI de 2021 a janeiro/2024



Fonte: Demonstrações Contábeis do Grupo Battisti.

Da análise dos gráficos supra, verifica-se que o faturamento da empresa **M. B. BATTISTI** de 2021 a janeiro/2024, apresentou uma evolução negativa, tendo tido, em 2022, um valor acumulado de vendas de **R\$ 415,061 mil** contra **R\$ 393,281 mil** em 2023, ressalta-se que ainda não houve o registro de receitas até a data corte de 11/01/2024.



Informações Financeiras

Em análise aos documentos contábeis disponibilizados pelos Requerentes e confrontados aos documentos anexos ao processo, encontrou-se motivos para um possível ajuste contábil na DFC de 2023 do Requerente M. B. BATTISTI, todavia, não se tratando de valor relevante, com capacidade de alterar significativamente sua posição contábil, uma vez que a análise foi baseada em diversos demonstrativos. É importante ressaltar que a análise foi limitada à solicitação de certidões e relatórios da posição fiscal das empresas nas esferas Municipal, Estadual e Federal, as quais não apresentaram valores que merecessem ressalva. Por fim, constatou-se que os Requerentes se encontram devidamente habilitados para a execução de suas atividades com base na análise dos requisitos regulatórios apresentados.

4.5 DEMONSTRAÇÃO DO FLUXO DE CAIXA CONTÁBIL E FLUXO DE CAIXA GERENCIAL PROJETADO

No momento da distribuição do pedido de Recuperação Judicial, os Requerentes ao mov. 1.10 e 1.11, apresentaram o **Demonstrativo de Fluxo de Caixa** dos exercícios de 2021 a 2023, além da **Projeção de Fluxo de Caixa** de janeiro a dezembro/24, em consonância ao art. 51, II LFRJ, conforme apresentados a seguir:

DFC – JUARIZA SUPERMERCADO LTDA

| DEMONSTRAÇÃO DE FLUXO DE CAIXA | 2021 | 2022 | 2023 | Variação Média | Ref. |
|---|---------------------|---------------------|----------------------|--------------------|----------|
| ATIVIDADES OPERACIONAIS | | | | | |
| Valores Recebidos de Clientes | 7.292.573,80 | 6.213.894,81 | 805.384,83 | -50,92% | a |
| Valores Pagos a Fornecedores e a Empregados | -6.502.892,32 | -6.201.008,46 | -5.828.338,13 | -5,33% | |
| (=) Caixa Gerado Pelas Operações | 789.681,48 | 12.886,35 | -5.022.953,30 | -19.588,62% | |
| Tributos Pagos | -438.466,72 | -354.275,50 | -293.513,49 | -18,18% | |
| (=) Fluxo De Caixa Antes De Itens Extraordinários | -438.466,72 | -354.275,50 | -293.513,49 | -18,18% | |
| Outros Recebimentos/Pagamento Líquidos | -686.809,76 | -711.131,11 | -805.509,06 | 8,41% | |
| (=) Caixa Líquido Proveniente Das Ativ. Operacionais | -686.809,76 | -711.131,11 | -805.509,06 | 8,41% | |
| ATIVIDADES DE INVESTIMENTO | | | | | |
| Aquisição de Ações/Cotas | -2.444,62 | -2.825,06 | 0,00 | -42,22% | |
| Compras de Imobilizado | 0,00 | 0,00 | -36.776,92 | 0,00% | |
| (=) Caixa Líquido Usado Nas Ativ. Investimentos | -2.444,62 | -2.825,06 | -36.776,92 | 608,69% | |
| ATIVIDADES DE FINANCIAMENTO | | | | | |
| Integralização de Capital | 0,00 | 0,00 | 27.500,00 | 0,00% | |
| Empréstimos Tomados | 1.001.438,49 | 1.943.273,42 | 4.395.227,02 | 110,11% | b |
| (=) Caixa Líquido Gerado Pelas Ativ. Financiamentos | 1.001.438,49 | 1.943.273,42 | 4.422.727,02 | 110,82% | |
| (=) Movimentação do Período | 663.398,87 | 887.928,10 | -1.736.025,75 | -130,83% | |
| (+/-) Saldo Inicial | 585.106,65 | 1.248.505,52 | 2.136.433,62 | 92,25% | |
| (=) Saldo Final | 1.248.505,52 | 2.136.433,62 | 400.407,87 | -5,07% | |

Notas:

a) Verifica-se que houve uma queda de **Valores Recebidos de Clientes** em **87%** de 2023 em relação a 2022,

Informações Financeiras

Em análise aos documentos contábeis disponibilizados pelos Requerentes e confrontados aos documentos anexos ao processo, encontrou-se motivos para um possível ajuste contábil na DFC de 2023 do Requerente M. B. BATTISTI, todavia, não se tratando de valor relevante, com capacidade de alterar significativamente sua posição contábil, uma vez que a análise foi baseada em diversos demonstrativos. É importante ressaltar que a análise foi limitada à solicitação de certidões e relatórios da posição fiscal das empresas nas esferas Municipal, Estadual e Federal, as quais não apresentaram valores que merecessem ressalva. Por fim, constatou-se que os Requerentes se encontram devidamente habilitados para a execução de suas atividades com base na análise dos requisitos regulatórios apresentados.

demonstrando **R\$ 805.384,83** em 2023 comparado a **R\$ 6.213.894,81** em 2022, ou seja, reduzindo cerca de **R\$ 5,408 milhão** entre as referidas competências;

b) Ressalta-se que para a apuração de saldo positivo em todas as competências, o Requerente realizou a obtenção de **Empréstimos** em todos os exercícios, além da **Integralização de Capital** em 2023.

PROJEÇÃO DE FLUXO DE CAIXA - JUARIZA SUPERMERCADO LTDA

| PROJEÇÃO DE FLUXO DE CAIXA | Jan-24 | Fev-24 | Mar-24 | Abr-24 | Mai-24 | Jun-24 | Jul-24 | Ago-24 | Set-24 | Out-24 | Nov-24 | Dez-24 |
|--------------------------------|-------------|-------------|-------------|-------------|-------------|-------------|-------------|-------------|-------------|-------------|-------------|-------------|
| ATIVIDADES OPERACIONAIS | | | | | | | | | | | | |
| Entradas - Receitas | 739.167,00 | 796.167,00 | 864.167,00 | 866.167,00 | 824.167,00 | 819.167,00 | 834.167,00 | 764.167,00 | 799.167,00 | 759.167,00 | 819.167,00 | 954.167,00 |
| Saídas - Custos e Despesas | -702.208,00 | -756.358,00 | -820.958,00 | -822.858,00 | -782.958,00 | -778.208,00 | -792.458,00 | -725.958,00 | -759.208,00 | -721.208,00 | -778.208,00 | -906.458,00 |
| (=) Fluxo Líquido Total | 36.959,00 | 39.809,00 | 43.209,00 | 43.309,00 | 41.209,00 | 40.959,00 | 41.709,00 | 38.209,00 | 39.959,00 | 37.959,00 | 40.959,00 | 47.709,00 |
| (+) Saldo Inicial | 0,00 | 36.959,00 | 76.768,00 | 119.977,00 | 163.286,00 | 204.495,00 | 245.454,00 | 287.163,00 | 325.372,00 | 365.331,00 | 403.290,00 | 444.249,00 |
| (=) Saldo Final | 36.959,00 | 76.768,00 | 119.977,00 | 163.286,00 | 204.495,00 | 245.454,00 | 287.163,00 | 325.372,00 | 365.331,00 | 403.290,00 | 444.249,00 | 491.958,00 |

DFC - BTT - PISCICULTURA E ADMINISTRAÇÃO DE NEGÓCIOS LTDA

| DEMONSTRAÇÃO DE FLUXO DE CAIXA | 2021 | 2022 | 2023 | Variação Média | Ref. |
|---|----------------------|----------------------|--------------------|---------------------|----------|
| ATIVIDADES OPERACIONAIS | | | | | |
| Valores Recebidos de Clientes | 0,00 | -760.000,00 | 159.793,12 | -60,51% | a |
| Valores Pagos a Fornecedores e Empregados | -431.540,00 | -130.962,46 | -714.426,09 | 187,93% | b |
| (=) Caixa Gerado Pelas Operações | -431.540,00 | -890.962,46 | -554.632,97 | 34,36% | |
| Tributos Pagos | -2.367,32 | -16.318,24 | -48.376,60 | 392,89% | |
| Recebimentos de lucros e dividendos | 2,85 | 162,95 | 24.017,75 | 10.128,44% | |
| (=) Fluxo De Caixa Antes De Itens Extraordinários | -2.364,47 | -16.155,29 | -24.358,85 | 317,02% | |
| Outros Recebimentos/Pagamento Líquidos | -639,29 | 2.900.744,00 | -251.752,52 | -226.976,65% | |
| (=) Caixa Líquido Proveniente Das Ativ. Operacionais | -639,29 | 2.900.744,00 | -251.752,52 | -226.976,65% | |
| ATIVIDADES DE INVESTIMENTO | | | | | |
| Compras de Imobilizado | -58.142,97 | -1.182.110,87 | -472.371,58 | 936,54% | |
| Aquisição de Ações/Cotas | -1.590.211,36 | -111.942,09 | -58.616,19 | -70,30% | |
| (=) Caixa Líquido Usado Nas Ativ. Investimentos | -1.648.354,33 | -1.294.052,96 | -530.987,77 | -40,23% | |
| ATIVIDADES DE FINANCIAMENTO | | | | | |
| Empréstimos Tomados | 2.081.152,83 | -660.869,35 | 1.415.948,81 | -223,01% | c |



Informações Financeiras

Em análise aos documentos contábeis disponibilizados pelos Requerentes e confrontados aos documentos anexos ao processo, encontrou-se motivos para um possível ajuste contábil na DFC de 2023 do Requerente M. B. BATTISTI, todavia, não se tratando de valor relevante, com capacidade de alterar significativamente sua posição contábil, uma vez que a análise foi baseada em diversos demonstrativos. É importante ressaltar que a análise foi limitada à solicitação de certidões e relatórios da posição fiscal das empresas nas esferas Municipal, Estadual e Federal, as quais não apresentaram valores que merecessem ressalva. Por fim, constatou-se que os Requerentes se encontram devidamente habilitados para a execução de suas atividades com base na análise dos requisitos regulatórios apresentados.

| | | | | |
|---|--------------|-------------|--------------|------------|
| (=) Caixa Líquido Gerado Pelas Ativ. Financiamentos | 2.081.152,83 | -660.869,35 | 1.415.948,81 | -223,01% |
| (=) Movimentação do Período | -1.745,26 | 38.703,94 | 54.216,70 | -1.138,79% |
| (+/-) Saldo Inicial | 4.456,21 | 2.710,95 | 41.414,89 | 694,26% |
| (=) Saldo Final | 2.710,95 | 41.414,89 | 95.631,59 | 779,30% |

Notas:

c) Nota-se que o Requerente apresentou saldo negativo em **Valores Recebidos de Clientes** de **-R\$ 760.000,00**, podendo se qualificar como devoluções de vendas realizadas, este registro ocasionou na variação média de **-60,51%** no referido grupo;

d) Em **Valores Pagos a Fornecedores e Empregados** verifica-se o aumento de **446%** em 2023, qual registrou **R\$ 583.463,53** a mais que em 2022;

e) Em 2023 houve a obtenção de **R\$ 1.415.948,81** em **Empréstimos Tomados**, ocasionando na variação de **-314,26%** comparado a 2022, exercício o qual houve o pagamento de empréstimos em **R\$ 660.869,35**.

PROJEÇÃO DE FLUXO DE CAIXA - BTT - PISCICULTURA E ADMINISTRAÇÃO DE NEGÓCIOS LTDA

| PROJEÇÃO DE FLUXO DE CAIXA | Jan-24 | Fev-24 | Mar-24 | Abr-24 | Mai-24 | Jun-24 | Jul-24 | Ago-24 | Set-24 | Out-24 | Nov-24 | Dez-24 |
|--------------------------------|------------|------------|------------|------------|------------|------------|------------|------------|------------|------------|------------|------------|
| ATIVIDADES OPERACIONAIS | | | | | | | | | | | | |
| Entradas - Receitas | 12.500,00 | 12.500,00 | 12.500,00 | 12.500,00 | 12.500,00 | 12.500,00 | 12.500,00 | 12.500,00 | 12.500,00 | 12.500,00 | 12.500,00 | 12.500,00 |
| Saídas - Custos e Despesas | -11.875,00 | -11.875,00 | -11.875,00 | -11.875,00 | -11.875,00 | -11.875,00 | -11.875,00 | -11.875,00 | -11.875,00 | -11.875,00 | -11.875,00 | -11.875,00 |
| (=) Fluxo Líquido Total | 625,00 | 625,00 | 625,00 | 625,00 | 625,00 | 625,00 | 625,00 | 625,00 | 625,00 | 625,00 | 625,00 | 625,00 |
| (+) Saldo Inicial | 0,00 | 625,00 | 1.250,00 | 1.875,00 | 2.500,00 | 3.125,00 | 3.750,00 | 4.375,00 | 5.000,00 | 5.625,00 | 6.250,00 | 6.875,00 |
| (=) Saldo Final | 625,00 | 1.250,00 | 1.875,00 | 2.500,00 | 3.125,00 | 3.750,00 | 4.375,00 | 5.000,00 | 5.625,00 | 6.250,00 | 6.875,00 | 7.500,00 |

DFC - M. B. BATTISTI

| DEMONSTRAÇÃO DE FLUXO DE CAIXA | 2021 | 2022 | 2023 | Variação Média | Ref. |
|--|-------------|-------------|---------------|----------------|------|
| ATIVIDADES OPERACIONAIS | | | | | |
| Valores Recebidos de Clientes | 367.407,57 | 415.061,96 | -1.936.795,57 | -276,83% | a |
| Valores Pagos a Fornecedores e a Empregados | -295.166,12 | -217.344,56 | -233.230,98 | -9,53% | |
| (=) Caixa Gerado Pelas Operações | 72.241,45 | 197.717,40 | -2.170.026,55 | -511,92% | |
| Tributos Pagos | -55.050,37 | -65.049,86 | -62.063,85 | 6,79% | |
| Recebimentos de lucros e dividendos | 0,00 | 1.001,33 | 186,55 | -40,68% | |
| (=) Fluxo De Caixa Antes De Itens Extraordinários | -55.050,37 | -64.048,53 | -61.877,30 | 6,48% | |
| Outros Recebimentos/Pagamento Líquidos | -422.928,83 | -750,81 | -15.859,22 | 956,23% | b |
| (=) Caixa Líquido Proveniente Das Ativ. Operacionais | -422.928,83 | -750,81 | -15.859,22 | 956,23% | |

Informações Financeiras

Em análise aos documentos contábeis disponibilizados pelos Requerentes e confrontados aos documentos anexos ao processo, encontrou-se motivos para um possível ajuste contábil na DFC de 2023 do Requerente M. B. BATTISTI, todavia, não se tratando de valor relevante, com capacidade de alterar significativamente sua posição contábil, uma vez que a análise foi baseada em diversos demonstrativos. É importante ressaltar que a análise foi limitada à solicitação de certidões e relatórios da posição fiscal das empresas nas esferas Municipal, Estadual e Federal, as quais não apresentaram valores que merecessem ressalva. Por fim, constatou-se que os Requerentes se encontram devidamente habilitados para a execução de suas atividades com base na análise dos requisitos regulatórios apresentados.

ATIVIDADES DE INVESTIMENTO

| | | | | |
|--|-------------------|-------------|------------------|-------------|
| Aquisição de Ações/Cotas | 327.746,02 | 0,00 | -2.578,53 | Erro |
| (=) Caixa Líquido Usado Nas Ativ. Investimentos | 327.746,02 | 0,00 | -2.578,53 | Erro |

ATIVIDADES DE FINANCIAMENTO

| | | | | | |
|--|---------------------|---------------------|----------------------|-------------------|---|
| Pagamentos de Empréstimos/Debêntures | -30.198,05 | -49.711,79 | 1.127.527,70 | -1.151,76% | c |
| (=) Caixa Líquido Gerado Pelas Ativ. Financiamentos | -30.198,05 | -49.711,79 | 1.127.527,70 | -1.151,76% | |
| (=) Movimentação do Período | -108.189,78 | 83.206,27 | -1.122.813,90 | -813,17% | |
| (+/-) Saldo Inicial | 1.181.930,63 | 1.073.740,85 | 1.156.947,12 | -0,70% | |
| (=) Saldo Final | 1.073.740,85 | 1.156.947,12 | 34.133,22 | -44,65% | |

Notas:

a) O Requerente apresentou saldo negativo em 2023 na conta de **Valores Recebidos de Clientes**, no montante de **R\$ 1.936.795,57**, resalta-se que este saldo negativo é incomum e provavelmente pende de ajustes contábeis, uma vez que deveriam constar neste grupo apenas os valores referentes ao recebimento dos clientes, e não possíveis descontos de duplicatas ou adiantamentos;

b) A variação de **956,23%** decorre do saldo elevado de **R\$ 422.928,83** presente em 2021, qual reduziu **96%** em comparação a 2023;

c) Nota-se que em 2023 o Requerente teve de recorrer a **Empréstimos** no montante de **R\$ 1.127.527,70** para conseguir findar o exercício com o saldo positivo de **R\$ 34.113,22**.

PROJEÇÃO DE FLUXO DE CAIXA - M. B. BATTISTI

| PROJEÇÃO DE FLUXO DE CAIXA | Jan-24 | Fev-24 | Mar-24 | Abr-24 | Mai-24 | Jun-24 | Jul-24 | Ago-24 | Set-24 | Out-24 | Nov-24 | Dez-24 |
|-----------------------------|------------|------------|------------|------------|------------|------------|------------|------------|------------|------------|------------|------------|
| (=) Entradas - Receitas | 33.333,00 | 33.333,00 | 33.333,00 | 33.333,00 | 33.333,00 | 33.333,00 | 33.333,00 | 33.333,00 | 33.333,00 | 33.333,00 | 33.333,00 | 33.333,00 |
| (=) Custos e Despesas | -31.667,00 | -31.667,00 | -31.667,00 | -31.667,00 | -31.667,00 | -31.667,00 | -31.667,00 | -31.667,00 | -31.667,00 | -31.667,00 | -31.667,00 | -31.667,00 |
| (=) Movimentação do Período | 1.666,00 | 1.666,00 | 1.666,00 | 1.666,00 | 1.666,00 | 1.666,00 | 1.666,00 | 1.666,00 | 1.666,00 | 1.666,00 | 1.666,00 | 1.666,00 |
| (+/-) Saldo Inicial | 0,00 | 1.666,00 | 3.332,00 | 4.998,00 | 6.664,00 | 8.330,00 | 9.996,00 | 11.662,00 | 13.328,00 | 14.994,00 | 16.660,00 | 18.326,00 |
| (=) Saldo Final | 1.666,00 | 3.332,00 | 4.998,00 | 6.664,00 | 8.330,00 | 9.996,00 | 11.662,00 | 13.328,00 | 14.994,00 | 16.660,00 | 18.326,00 | 19.992,00 |



Informações Financeiras

Em análise aos documentos contábeis disponibilizados pelos Requerentes e confrontados aos documentos anexos ao processo, encontrou-se motivos para um possível ajuste contábil na DFC de 2023 do Requerente M. B. BATTISTI, todavia, não se tratando de valor relevante, com capacidade de alterar significativamente sua posição contábil, uma vez que a análise foi baseada em diversos demonstrativos. É importante ressaltar que a análise foi limitada à solicitação de certidões e relatórios da posição fiscal das empresas nas esferas Municipal, Estadual e Federal, as quais não apresentaram valores que merecessem ressalva. Por fim, constatou-se que os Requerentes se encontram devidamente habilitados para a execução de suas atividades com base na análise dos requisitos regulatórios apresentados.

4.6 ÍNDICES FINANCEIROS

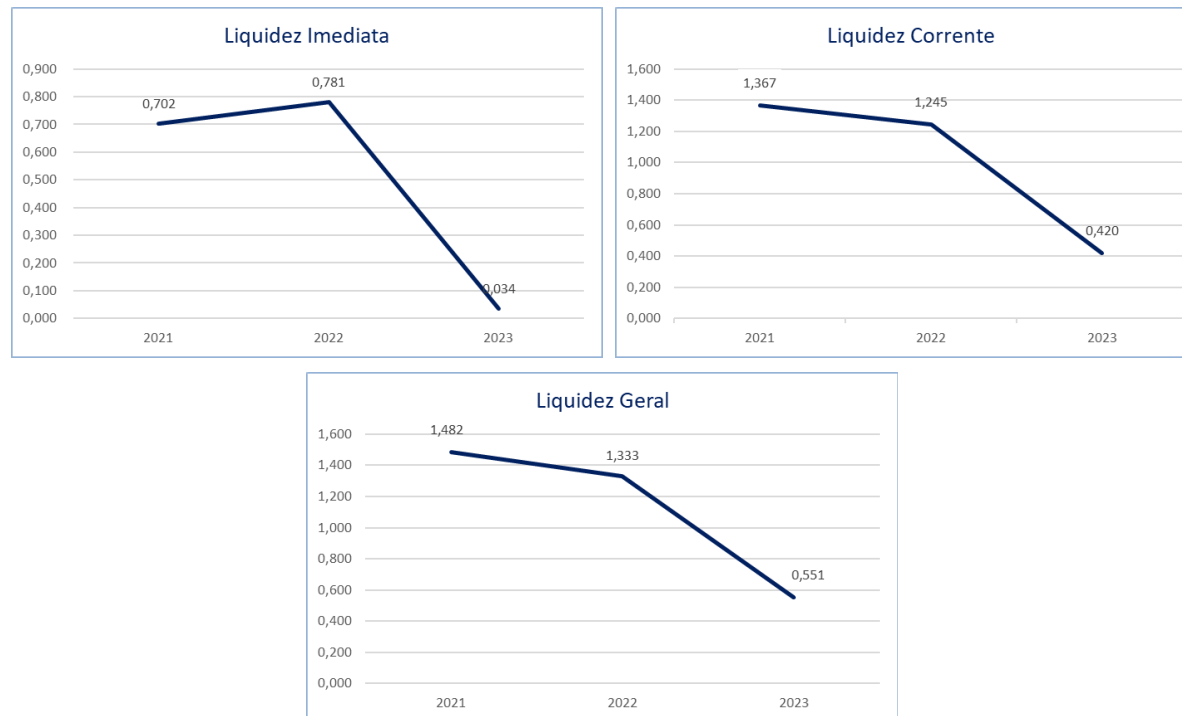
Apresenta-se os índices obtidos com base nos demonstrativos contábeis fornecidos pelos Requerentes relativos aos exercícios de 2021 a 2023, de modo a considerar apenas os exercícios encerrados, conforme demonstrado a seguir:

| JUARIZA SUPERMERCADO LTDA | | | | | | | | |
|---------------------------|-------------------------------------|--------------|--------|--------------|--------|---------------|--------|----------------|
| Índices de Liquidez | | | | | | | | |
| Indicador Financeiro | Fórmula | 2021 | Índice | 2022 | Índice | 2023 | Índice | Variação Média |
| Liquidez Imediata | Ativo Disponível | 1.248.505,52 | 0,702 | 2.136.433,62 | 0,781 | 400.407,87 | 0,034 | -42,22% |
| | Passivo Circulante | 1.778.120,56 | | 2.737.020,14 | | 11.667.820,91 | | |
| Liquidez Corrente | Ativo Circulante | 2.430.933,44 | 1,367 | 3.406.311,95 | 1,245 | 4.904.900,03 | 0,420 | -37,59% |
| | Passivo Circulante | 1.778.120,56 | | 2.737.020,14 | | 11.667.820,91 | | |
| Liquidez Geral | Ativo Circulante + Não Circulante | 2.635.944,90 | 1,000 | 3.647.136,86 | 1,000 | 6.424.387,74 | 1,000 | 0,00% |
| | Passivo Circulante + Não Circulante | 2.635.944,90 | | 3.647.136,86 | | 6.424.387,74 | | |



Informações Financeiras

Em análise aos documentos contábeis disponibilizados pelos Requerentes e confrontados aos documentos anexos ao processo, encontrou-se motivos para um possível ajuste contábil na DFC de 2023 do Requerente M. B. BATTISTI, todavia, não se tratando de valor relevante, com capacidade de alterar significativamente sua posição contábil, uma vez que a análise foi baseada em diversos demonstrativos. É importante ressaltar que a análise foi limitada à solicitação de certidões e relatórios da posição fiscal das empresas nas esferas Municipal, Estadual e Federal, as quais não apresentaram valores que merecessem ressalva. Por fim, constatou-se que os Requerentes se encontram devidamente habilitados para a execução de suas atividades com base na análise dos requisitos regulatórios apresentados.



Os **Índices de Liquidez** representam a capacidade de solvência das empresas, demonstrada através da **Liquidez Imediata, Corrente e Geral**, que apontam a utilização do ativo de prazo imediato, curto e longo, respectivamente, para liquidar as dívidas de prazo correspondente.

Deste modo, ao auferir o resultado maior que 1, o índice demonstra capacidade de solvência, menor que 1, a incapacidade de quitar as dívidas através de seu ativo, e igual a 1, equilíbrio financeiro.

Verifica-se que o Requerente apresentou capacidade de solvência a curto e longo prazo em 2021 e 2022, devido aos seus ativos liquidarem seus passivos de prazo correspondente, entretanto esta situação não se verifica em 2023.



Informações Financeiras

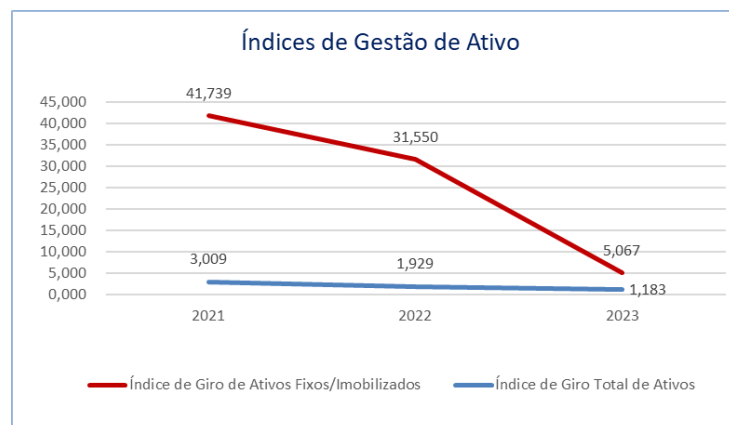
Em análise aos documentos contábeis disponibilizados pelos Requerentes e confrontados aos documentos anexos ao processo, encontrou-se motivos para um possível ajuste contábil na DFC de 2023 do Requerente M. B. BATTISTI, todavia, não se tratando de valor relevante, com capacidade de alterar significativamente sua posição contábil, uma vez que a análise foi baseada em diversos demonstrativos. É importante ressaltar que a análise foi limitada à solicitação de certidões e relatórios da posição fiscal das empresas nas esferas Municipal, Estadual e Federal, as quais não apresentaram valores que merecessem ressalva. Por fim, constatou-se que os Requerentes se encontram devidamente habilitados para a execução de suas atividades com base na análise dos requisitos regulatórios apresentados.

Índices de Gestão de Ativo

| Indicador Financeiro | Fórmula | 2021 | Índice | 2022 | Índice | 2023 | Índice | Variação Média |
|----------------------|---------|------|--------|------|--------|------|--------|----------------|
|----------------------|---------|------|--------|------|--------|------|--------|----------------|

| | | | | | | | | |
|---|-------------------|--------------|--------|--------------|--------|--------------|-------|---------|
| Índice de Giro de Ativos Fixos/Imobilizados | Receitas | 7.931.361,39 | 41,739 | 7.036.209,32 | 31,550 | 7.597.139,59 | 5,067 | -54,18% |
| | Ativo Imobilizado | 190.022,95 | | 223.017,26 | | 1.499.326,97 | | |

| | | | | | | | | |
|--------------------------------|----------|--------------|-------|--------------|-------|--------------|-------|---------|
| Índice de Giro Total de Ativos | Receitas | 7.931.361,39 | 3,009 | 7.036.209,32 | 1,929 | 7.597.139,59 | 1,183 | -37,29% |
| | Ativo | 2.635.944,90 | | 3.647.136,86 | | 6.424.387,74 | | |



Os **Índices de Gestão de Ativo** demonstram o quanto a empresa gera de receitas através de seus ativos Imobilizados ou totais, conforme o indicador de **Giro de Ativos Fixos** ou **Giro Total de Ativos**, respectivamente, medindo assim, a eficiência no uso dos ativos mencionados e seu crescimento proporcional as receitas obtidas.

Verifica-se que o Requerente possui receitas suficientes para ultrapassar o montante de seus ativos Imobilizados, porém, elas não alcançam o valor do ativo total em todos os períodos.

Informações Financeiras

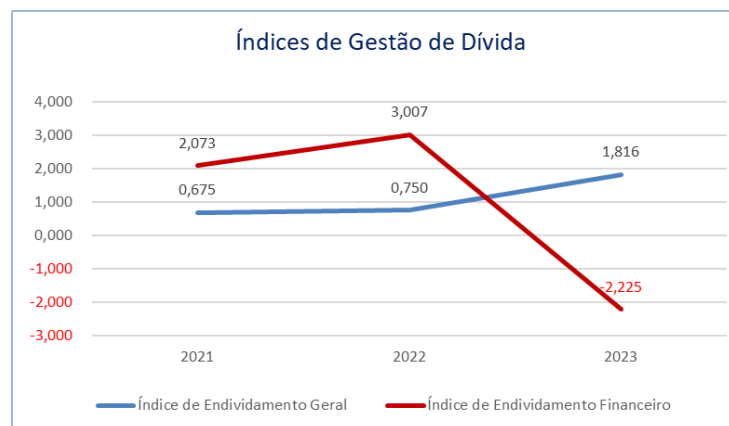
Em análise aos documentos contábeis disponibilizados pelos Requerentes e confrontados aos documentos anexos ao processo, encontrou-se motivos para um possível ajuste contábil na DFC de 2023 do Requerente M. B. BATTISTI, todavia, não se tratando de valor relevante, com capacidade de alterar significativamente sua posição contábil, uma vez que a análise foi baseada em diversos demonstrativos. É importante ressaltar que a análise foi limitada à solicitação de certidões e relatórios da posição fiscal das empresas nas esferas Municipal, Estadual e Federal, as quais não apresentaram valores que merecessem ressalva. Por fim, constatou-se que os Requerentes se encontram devidamente habilitados para a execução de suas atividades com base na análise dos requisitos regulatórios apresentados.

Índices de Gestão de Dívida

| Indicador Financeiro | Fórmula | 2021 | Índice | 2022 | Índice | 2023 | Índice | Variação Média |
|----------------------|---------|------|--------|------|--------|------|--------|----------------|
|----------------------|---------|------|--------|------|--------|------|--------|----------------|

| | | | | | | | | |
|-------------------------------|-------------------------------------|--------------|-------|--------------|-------|---------------|-------|--------|
| Índice de Endividamento Geral | Passivo Circulante + Não Circulante | 1.778.120,56 | 0,675 | 2.737.020,14 | 0,750 | 11.667.820,91 | 1,816 | 76,63% |
| | Ativo | 2.635.944,90 | | 3.647.136,86 | | 6.424.387,74 | | |

| | | | | | | | | |
|------------------------------------|-------------------------------------|--------------|-------|--------------|-------|---------------|--------|---------|
| Índice de Endividamento Financeiro | Passivo Circulante + Não Circulante | 1.778.120,56 | 2,073 | 2.737.020,14 | 3,007 | 11.667.820,91 | -2,225 | -64,45% |
| | Patrimônio Líquido | 857.824,34 | | 910.116,72 | | -5.243.433,17 | | |



Os **Índices de Gestão de Dívida** apontam a capacidade de liquidação do passivo (dívida com terceiros) através do ativo e patrimônio líquido, conforme o indicador de **Endividamento Geral** e **Financeiro**, respectivamente, quanto maior for seu resultado, mais endividada a empresa se encontra.

Em análise aos índices supra, verifica-se que o passivo começou a ser superior ao ativo em 2023, demonstrando o aumento de seu endividamento, ainda neste ano, o Requerente obteve resultado negativo no Índice de Endividamento Financeiro decorrente do Patrimônio Líquido estar negativo.



Informações Financeiras

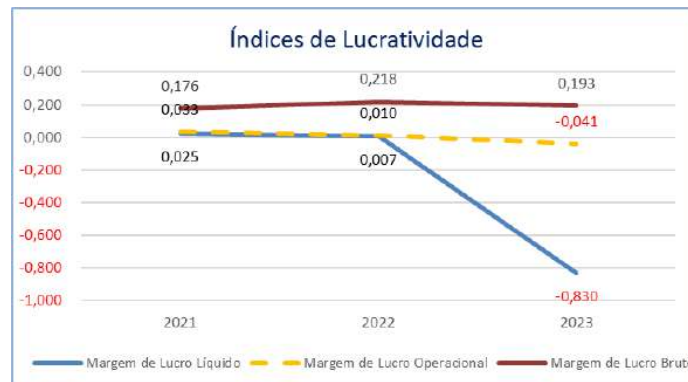
Em análise aos documentos contábeis disponibilizados pelos Requerentes e confrontados aos documentos anexos ao processo, encontrou-se motivos para um possível ajuste contábil na DFC de 2023 do Requerente M. B. BATTISTI, todavia, não se tratando de valor relevante, com capacidade de alterar significativamente sua posição contábil, uma vez que a análise foi baseada em diversos demonstrativos. É importante ressaltar que a análise foi limitada à solicitação de certidões e relatórios da posição fiscal das empresas nas esferas Municipal, Estadual e Federal, as quais não apresentaram valores que merecessem ressalva. Por fim, constatou-se que os Requerentes se encontram devidamente habilitados para a execução de suas atividades com base na análise dos requisitos regulatórios apresentados.

| Índices de Lucratividade | | | | | | | | |
|-----------------------------|-----------------------------|--------------|--------|--------------|--------|---------------|--------|----------------|
| Indicador Financeiro | Fórmula | 2021 | Índice | 2022 | Índice | 2023 | Índice | Variação Média |
| Margem de Lucro Líquido | Lucro/Prejuízo Líquido | 195.008,58 | 0,025 | 52.292,38 | 0,007 | -6.306.049,89 | -0,830 | -5.669,30% |
| | Receita de Vendas | 7.931.361,39 | | 7.036.209,32 | | 7.597.139,59 | | |
| Margem de Lucro Operacional | Lucro Operacional | 259.103,93 | 0,033 | 68.805,76 | 0,010 | -310.862,45 | -0,041 | -294,25% |
| | Receita de Vendas | 7.931.361,39 | | 7.036.209,32 | | 7.597.139,59 | | |
| Margem de Lucro Bruto | Lucro Bruto | 1.302.552,54 | 0,176 | 1.433.741,59 | 0,218 | 1.367.616,44 | 0,193 | 6,23% |
| | Receita Operacional Líquida | 7.397.323,45 | | 6.590.425,98 | | 7.070.324,69 | | |



Informações Financeiras

Em análise aos documentos contábeis disponibilizados pelos Requerentes e confrontados aos documentos anexos ao processo, encontrou-se motivos para um possível ajuste contábil na DFC de 2023 do Requerente M. B. BATTISTI, todavia, não se tratando de valor relevante, com capacidade de alterar significativamente sua posição contábil, uma vez que a análise foi baseada em diversos demonstrativos. É importante ressaltar que a análise foi limitada à solicitação de certidões e relatórios da posição fiscal das empresas nas esferas Municipal, Estadual e Federal, as quais não apresentaram valores que merecessem ressalva. Por fim, constatou-se que os Requerentes se encontram devidamente habilitados para a execução de suas atividades com base na análise dos requisitos regulatórios apresentados.



Os **Índices de Lucratividade** apresentam a capacidade operacional da empresa de gerar lucros a partir de suas receitas, deste modo, demonstram se a empresa está sendo lucrativa em suas operações. Quanto maior o resultado do índice, melhor.

Avaliando os índices, nota-se que no exercício de 2023 estes começaram a apresentar resultados negativos, isto decorre da apuração de Prejuízo neste exercício. Ressalta-se ainda que a Margem de Lucro Bruta consta positiva em 2023 devido a desconsideração das despesas e resultados não operacionais em seu cálculo.



Informações Financeiras

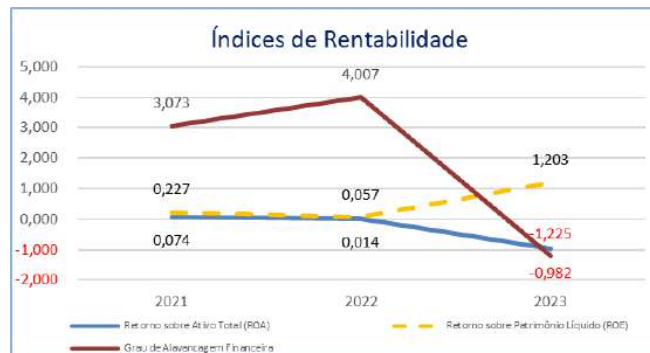
Em análise aos documentos contábeis disponibilizados pelos Requerentes e confrontados aos documentos anexos ao processo, encontrou-se motivos para um possível ajuste contábil na DFC de 2023 do Requerente M. B. BATTISTI, todavia, não se tratando de valor relevante, com capacidade de alterar significativamente sua posição contábil, uma vez que a análise foi baseada em diversos demonstrativos. É importante ressaltar que a análise foi limitada à solicitação de certidões e relatórios da posição fiscal das empresas nas esferas Municipal, Estadual e Federal, as quais não apresentaram valores que merecessem ressalva. Por fim, constatou-se que os Requerentes se encontram devidamente habilitados para a execução de suas atividades com base na análise dos requisitos regulatórios apresentados.

| Índices de Rentabilidade | | | | | | | | |
|--|------------------------|--------------|--------|--------------|--------|---------------|--------|----------------|
| Indicador Financeiro | Fórmula | 2021 | Índice | 2022 | Índice | 2023 | Índice | Variação Média |
| Retorno sobre Ativo Total (ROA) | Lucro/Prejuízo Líquido | 195.008,58 | 0,074 | 52.292,38 | 0,014 | -6.306.049,89 | -0,982 | -3.513,33% |
| | Ativo | 2.635.944,90 | | 3.647.136,86 | | 6.424.387,74 | | |
| Retorno sobre Patrimônio Líquido (ROE) | Lucro/Prejuízo Líquido | 195.008,58 | 0,227 | 52.292,38 | 0,057 | -6.306.049,89 | 1,203 | 959,21% |
| | Patrimônio Líquido | 857.824,34 | | 910.116,72 | | -5.243.433,17 | | |
| Grau de Alavancagem Financeira | ROE | 0,23 | 3,073 | 0,06 | 4,007 | 1,20 | -1,225 | -50,08% |
| | ROA | 0,07 | | 0,01 | | -0,98 | | |



Informações Financeiras

Em análise aos documentos contábeis disponibilizados pelos Requerentes e confrontados aos documentos anexos ao processo, encontrou-se motivos para um possível ajuste contábil na DFC de 2023 do Requerente M. B. BATTISTI, todavia, não se tratando de valor relevante, com capacidade de alterar significativamente sua posição contábil, uma vez que a análise foi baseada em diversos demonstrativos. É importante ressaltar que a análise foi limitada à solicitação de certidões e relatórios da posição fiscal das empresas nas esferas Municipal, Estadual e Federal, as quais não apresentaram valores que merecessem ressalva. Por fim, constatou-se que os Requerentes se encontram devidamente habilitados para a execução de suas atividades com base na análise dos requisitos regulatórios apresentados.



O **Retorno Sobre o Ativo**, em inglês, Return on Asset – ROA, evidencia a obtenção de lucro/prejuízo em relação aos investimentos (ativos) realizados na empresa, deste modo a rentabilidade do negócio é proporcional ao capital investido na atividade.

O **Retorno Sobre o Patrimônio Líquido**, em inglês, Return on Equity – ROE, demonstra o lucro/prejuízo alcançado pela empresa na gestão dos recursos próprios (patrimônio líquido), evidenciando o retorno obtido pelos acionistas.

O **Grau de Alavancagem Financeira** é um indicador que aponta o grau de risco do qual a empresa está submetida, ou seja, quanto mais dívidas a empresa contrai, maior é o grau de alavancagem.

Em análise aos índices, verifica-se que, em relação ao Retorno Sobre Patrimônio Líquido (ROE) em 2023, este se encontra positivo por utilizar o Lucro Líquido e Patrimônio Líquido em seu cálculo, sendo que ambos apresentam valores negativos.



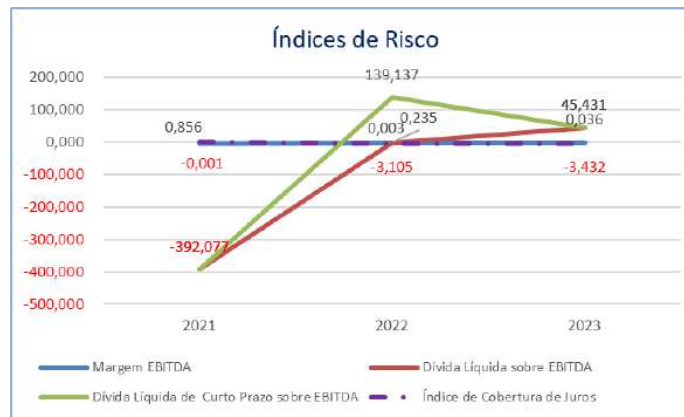
Informações Financeiras

Em análise aos documentos contábeis disponibilizados pelos Requerentes e confrontados aos documentos anexos ao processo, encontrou-se motivos para um possível ajuste contábil na DFC de 2023 do Requerente M. B. BATTISTI, todavia, não se tratando de valor relevante, com capacidade de alterar significativamente sua posição contábil, uma vez que a análise foi baseada em diversos demonstrativos. É importante ressaltar que a análise foi limitada à solicitação de certidões e relatórios da posição fiscal das empresas nas esferas Municipal, Estadual e Federal, as quais não apresentaram valores que merecessem ressalva. Por fim, constatou-se que os Requerentes se encontram devidamente habilitados para a execução de suas atividades com base na análise dos requisitos regulatórios apresentados.

| Índices de Risco | | | | | | | | |
|--|-------------------------------|--------------|----------|---------------|---------|---------------|--------|----------------|
| Indicador Financeiro | Fórmula | 2021 | Índice | 2022 | Índice | 2023 | Índice | Variação Média |
| Margem EBITDA | EBITDA | -4.535,13 | -0,001 | 19.671,44 | 0,003 | 256.822,92 | 0,036 | 265,04% |
| | Receita Líquida | 7.397.323,45 | | 6.590.425,98 | | 7.070.324,69 | | |
| Dívida Líquida sobre EBITDA | Dívida Líquida | 1.778.120,56 | -392,077 | 2.737.020,14 | 0,235 | 11.667.820,91 | 45,431 | 9.583,59% |
| | EBITDA | -4.535,13 | | 11.667.820,91 | | 256.822,92 | | |
| Dívida Líquida de Curto Prazo sobre EBITDA | Dívida Líquida de Curto Prazo | 1.778.120,56 | -392,077 | 2.737.020,14 | 139,137 | 11.667.820,91 | 45,431 | -101,42% |
| | EBITDA | -4.535,13 | | 19.671,44 | | 256.822,92 | | |
| Índice de Cobertura de Juros | EBIT | -18.535,17 | 0,856 | 11.090,85 | -3,105 | 226.984,21 | -3,432 | -225,99% |
| | Juros Passivos | -21.642,69 | | -3.572,31 | | -66.139,74 | | |

Informações Financeiras

Em análise aos documentos contábeis disponibilizados pelos Requerentes e confrontados aos documentos anexos ao processo, encontrou-se motivos para um possível ajuste contábil na DFC de 2023 do Requerente M. B. BATTISTI, todavia, não se tratando de valor relevante, com capacidade de alterar significativamente sua posição contábil, uma vez que a análise foi baseada em diversos demonstrativos. É importante ressaltar que a análise foi limitada à solicitação de certidões e relatórios da posição fiscal das empresas nas esferas Municipal, Estadual e Federal, as quais não apresentaram valores que merecessem ressalva. Por fim, constatou-se que os Requerentes se encontram devidamente habilitados para a execução de suas atividades com base na análise dos requisitos regulatórios apresentados.



A **Margem EBITDA**, em português, Margem LAJIDA (lucro antes de juros, impostos, depreciação e amortização), é resultante do EBITDA em relação a Receita obtida no período, em suma, ela fornece uma visão clara da lucratividade operacional da empresa. Quanto maior, melhor.

Os **Índices de Dívida Líquida** (curto e longo prazo) sobre EBITDA relaciona as dívidas contraídas pela empresa em relação ao EBITDA, diante disto, os índices demonstram o quanto a empresa precisa aumentar sua lucratividade operacional para conseguiria quitar suas dívidas. Quanto menor, melhor.

O **Índice de Cobertura de Juros** relaciona o EBIT, em português, LAJIR (lucro antes de juros e tributos) com as Despesas com Juros, ele mensura a capacidade da empresa em honrar com o pagamento dos juros passivos. Quanto maior, melhor.

No mês em análise, nota-se que quase todos os índices apresentaram a maioria de seus resultados positivos em 2022 e 2023, mediante o saldo positivo em EBITDA, apesar disto, ainda se destaca o elevado grau de endividamento obtido pelo Requerente.



Informações Financeiras

Em análise aos documentos contábeis disponibilizados pelos Requerentes e confrontados aos documentos anexos ao processo, encontrou-se motivos para um possível ajuste contábil na DFC de 2023 do Requerente M. B. BATTISTI, todavia, não se tratando de valor relevante, com capacidade de alterar significativamente sua posição contábil, uma vez que a análise foi baseada em diversos demonstrativos. É importante ressaltar que a análise foi limitada à solicitação de certidões e relatórios da posição fiscal das empresas nas esferas Municipal, Estadual e Federal, as quais não apresentaram valores que merecessem ressalva. Por fim, constatou-se que os Requerentes se encontram devidamente habilitados para a execução de suas atividades com base na análise dos requisitos regulatórios apresentados.

BTT - PISCICULTURA E ADMINISTRAÇÃO DE NEGÓCIOS LTDA

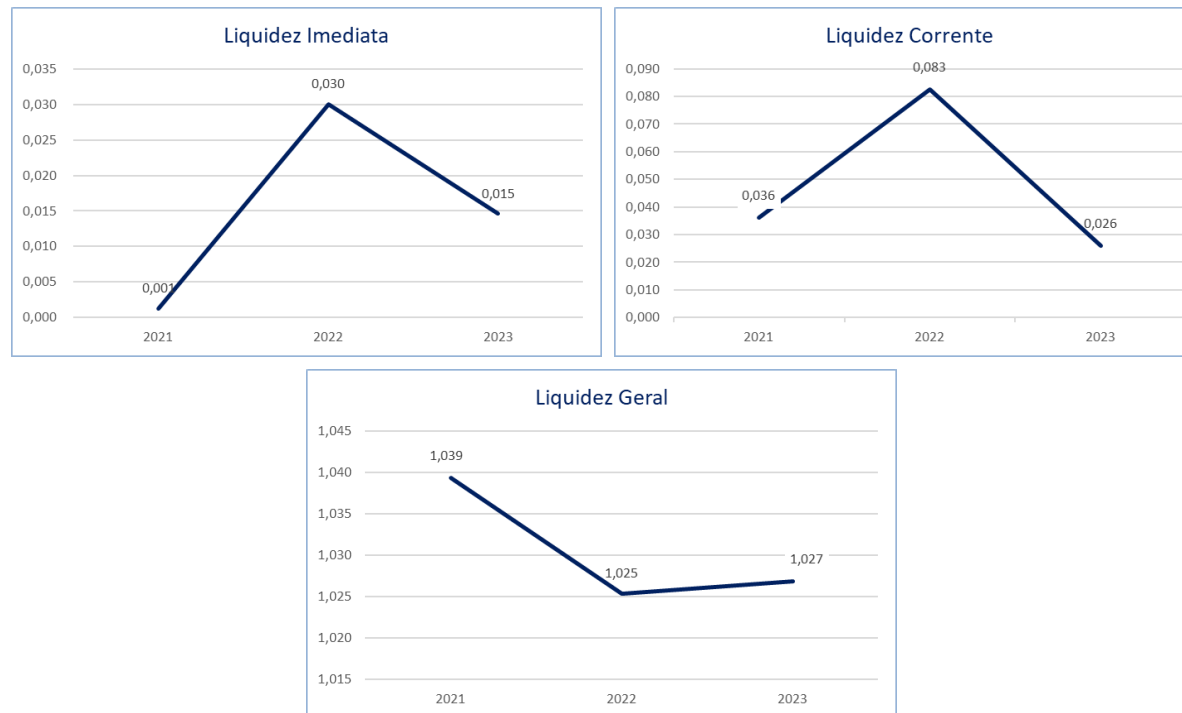
Índices de Liquidez

| Indicador Financeiro | Fórmula | 2021 | Índice | 2022 | Índice | 2023 | Índice | Variação Média |
|----------------------|-------------------------------------|--------------|--------|--------------|--------|--------------|--------|----------------|
| Liquidez Imediata | Ativo Disponível | 2.710,95 | 0,001 | 41.414,89 | 0,030 | 95.631,59 | 0,015 | 1.076,89% |
| | Passivo Circulante | 2.081.152,83 | | 1.379.273,00 | | 6.541.257,95 | | |
| Liquidez Corrente | Ativo Circulante | 75.233,11 | 0,036 | 113.937,05 | 0,083 | 170.381,27 | 0,026 | 30,02% |
| | Passivo Circulante | 2.081.152,83 | | 1.379.273,00 | | 6.541.257,95 | | |
| Liquidez Geral | Ativo Circulante + Não Circulante | 2.162.927,44 | 1,039 | 3.144.456,45 | 1,025 | 8.191.042,94 | 1,027 | -0,60% |
| | Passivo Circulante + Não Circulante | 2.081.152,83 | | 3.066.544,07 | | 7.977.122,84 | | |



Informações Financeiras

Em análise aos documentos contábeis disponibilizados pelos Requerentes e confrontados aos documentos anexos ao processo, encontrou-se motivos para um possível ajuste contábil na DFC de 2023 do Requerente M. B. BATTISTI, todavia, não se tratando de valor relevante, com capacidade de alterar significativamente sua posição contábil, uma vez que a análise foi baseada em diversos demonstrativos. É importante ressaltar que a análise foi limitada à solicitação de certidões e relatórios da posição fiscal das empresas nas esferas Municipal, Estadual e Federal, as quais não apresentaram valores que merecessem ressalva. Por fim, constatou-se que os Requerentes se encontram devidamente habilitados para a execução de suas atividades com base na análise dos requisitos regulatórios apresentados.



Os **Índices de Liquidez** representam a capacidade de solvência das empresas, demonstrada através da **Liquidez Imediata, Corrente e Geral**, que apontam a utilização do ativo de prazo imediato, curto e longo, respectivamente, para liquidar as dívidas de prazo correspondente.

Deste modo, ao auferir o resultado maior que 1, o índice demonstra capacidade de solvência, menor que 1, a incapacidade de quitar as dívidas através de seu ativo, e igual a 1, equilíbrio financeiro.

Verifica-se que o Requerente demonstra capacidade de solvência a longo prazo em todos os anos em análise, de modo que consegue utilizar seu ativo de longo prazo para liquidar suas dívidas de prazo correspondente.



Informações Financeiras

Em análise aos documentos contábeis disponibilizados pelos Requerentes e confrontados aos documentos anexos ao processo, encontrou-se motivos para um possível ajuste contábil na DFC de 2023 do Requerente M. B. BATTISTI, todavia, não se tratando de valor relevante, com capacidade de alterar significativamente sua posição contábil, uma vez que a análise foi baseada em diversos demonstrativos. É importante ressaltar que a análise foi limitada à solicitação de certidões e relatórios da posição fiscal das empresas nas esferas Municipal, Estadual e Federal, as quais não apresentaram valores que merecessem ressalva. Por fim, constatou-se que os Requerentes se encontram devidamente habilitados para a execução de suas atividades com base na análise dos requisitos regulatórios apresentados.

| Índices de Gestão de Ativo | | | | | | | | |
|---|-------------------|--------------|--------|--------------|--------|--------------|--------|----------------|
| Indicador Financeiro | Fórmula | 2021 | Índice | 2022 | Índice | 2023 | Índice | Variação Média |
| Índice de Giro de Ativos Fixos/Imobilizados | Receitas | 0,00 | 0,000 | 0,00 | 0,000 | 159.793,12 | 0,021 | Erro |
| | Ativo Imobilizado | 497.482,97 | | 2.545.271,52 | | 7.476.797,60 | | |
| Índice de Giro Total de Ativos | Receitas | 0,00 | 0,000 | 0,00 | 0,000 | 159.793,12 | 0,020 | Erro |
| | Ativo | 2.162.927,44 | | 3.144.456,45 | | 8.191.042,94 | | |



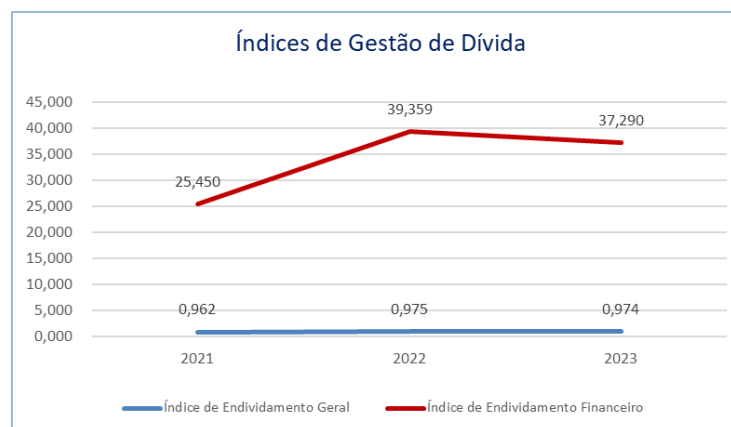
Os **Índices de Gestão de Ativo** demonstram o quanto a empresa gera de receitas através de seus ativos Imobilizados ou totais, conforme o indicador de **Giro de Ativos Fixos** ou **Giro Total de Ativos**, respectivamente, medindo assim, a eficiência no uso dos ativos mencionados e seu crescimento proporcional as receitas obtidas.

Verifica-se que o Requerente não possui receitas suficientes para ultrapassar o montante de seu ativo Imobilizado e total. Ressalta-se que devido a obtenção de receitas somente no exercício de 2023, não foi possível calcular o índice para os demais exercícios.

Informações Financeiras

Em análise aos documentos contábeis disponibilizados pelos Requerentes e confrontados aos documentos anexos ao processo, encontrou-se motivos para um possível ajuste contábil na DFC de 2023 do Requerente M. B. BATTISTI, todavia, não se tratando de valor relevante, com capacidade de alterar significativamente sua posição contábil, uma vez que a análise foi baseada em diversos demonstrativos. É importante ressaltar que a análise foi limitada à solicitação de certidões e relatórios da posição fiscal das empresas nas esferas Municipal, Estadual e Federal, as quais não apresentaram valores que merecessem ressalva. Por fim, constatou-se que os Requerentes se encontram devidamente habilitados para a execução de suas atividades com base na análise dos requisitos regulatórios apresentados.

| Índices de Gestão de Dívida | | | | | | | | |
|------------------------------------|-------------------------------------|--------------|--------|--------------|--------|--------------|--------|----------------|
| Indicador Financeiro | Fórmula | 2021 | Índice | 2022 | Índice | 2023 | Índice | Variação Média |
| Índice de Endividamento Geral | Passivo Circulante + Não Circulante | 2.081.152,83 | 0,962 | 3.066.544,07 | 0,975 | 7.977.122,84 | 0,974 | 0,61% |
| | Ativo | 2.162.927,44 | | 3.144.456,45 | | 8.191.042,94 | | |
| Índice de Endividamento Financeiro | Passivo Circulante + Não Circulante | 2.081.152,83 | 25,450 | 3.066.544,07 | 39,359 | 7.977.122,84 | 37,290 | 24,70% |
| | Patrimônio Líquido | 81.774,61 | | 77.912,38 | | 213.920,10 | | |



Os **Índices de Gestão de Dívida** apontam a capacidade de liquidação do passivo (dívida com terceiros) através do ativo e patrimônio líquido, conforme o indicador de **Endividamento Geral** e **Financeiro**, respectivamente, quanto maior for seu resultado, mais endividada a empresa se encontra.

Em análise aos índices supra, verifica-se que o Requerente apresenta um endividamento inferior ao Ativo, mas superior ao Patrimônio Líquido em todos os períodos analisados.



Informações Financeiras

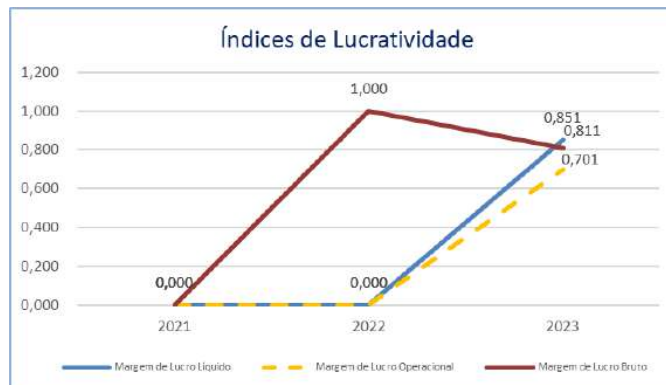
Em análise aos documentos contábeis disponibilizados pelos Requerentes e confrontados aos documentos anexos ao processo, encontrou-se motivos para um possível ajuste contábil na DFC de 2023 do Requerente M. B. BATTISTI, todavia, não se tratando de valor relevante, com capacidade de alterar significativamente sua posição contábil, uma vez que a análise foi baseada em diversos demonstrativos. É importante ressaltar que a análise foi limitada à solicitação de certidões e relatórios da posição fiscal das empresas nas esferas Municipal, Estadual e Federal, as quais não apresentaram valores que merecessem ressalva. Por fim, constatou-se que os Requerentes se encontram devidamente habilitados para a execução de suas atividades com base na análise dos requisitos regulatórios apresentados.

| Índices de Lucratividade | | | | | | | | |
|-----------------------------|-----------------------------|-----------|--------|-----------|--------|------------|--------|----------------|
| Indicador Financeiro | Fórmula | 2021 | Índice | 2022 | Índice | 2023 | Índice | Variação Média |
| Margem de Lucro Líquido | Lucro/Prejuízo Líquido | -3.003,76 | Erro | -3.862,23 | Erro | 136.007,72 | 0,851 | Erro |
| | Receita de Vendas | 0,00 | | 0,00 | | 159.793,12 | | |
| Margem de Lucro Operacional | Lucro Operacional | -3.003,76 | Erro | -3.862,23 | Erro | 112.005,11 | 0,701 | Erro |
| | Receita de Vendas | 0,00 | | 0,00 | | 159.793,12 | | |
| Margem de Lucro Bruto | Lucro Bruto | 0,00 | Erro | -39,11 | 1,000 | 118.427,25 | 0,811 | Erro |
| | Receita Operacional Líquida | 0,00 | | -39,11 | | 146.063,21 | | |



Informações Financeiras

Em análise aos documentos contábeis disponibilizados pelos Requerentes e confrontados aos documentos anexos ao processo, encontrou-se motivos para um possível ajuste contábil na DFC de 2023 do Requerente M. B. BATTISTI, todavia, não se tratando de valor relevante, com capacidade de alterar significativamente sua posição contábil, uma vez que a análise foi baseada em diversos demonstrativos. É importante ressaltar que a análise foi limitada à solicitação de certidões e relatórios da posição fiscal das empresas nas esferas Municipal, Estadual e Federal, as quais não apresentaram valores que merecessem ressalva. Por fim, constatou-se que os Requerentes se encontram devidamente habilitados para a execução de suas atividades com base na análise dos requisitos regulatórios apresentados.



Os **Índices de Lucratividade** apresentam a capacidade operacional da empresa de gerar lucros a partir de suas receitas, deste modo, demonstram se a empresa está sendo lucrativa em suas operações. Quanto maior o resultado do índice, melhor.

Avaliando os índices e realizando uma comparação entre as competências, nota-se que apenas o exercício de 2023 não apresentou erro no cálculo de seus índices, isto mediante sua obtenção de receita.



Informações Financeiras

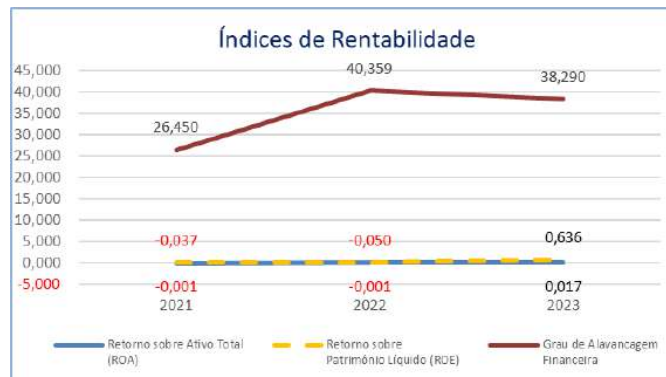
Em análise aos documentos contábeis disponibilizados pelos Requerentes e confrontados aos documentos anexos ao processo, encontrou-se motivos para um possível ajuste contábil na DFC de 2023 do Requerente M. B. BATTISTI, todavia, não se tratando de valor relevante, com capacidade de alterar significativamente sua posição contábil, uma vez que a análise foi baseada em diversos demonstrativos. É importante ressaltar que a análise foi limitada à solicitação de certidões e relatórios da posição fiscal das empresas nas esferas Municipal, Estadual e Federal, as quais não apresentaram valores que merecessem ressalva. Por fim, constatou-se que os Requerentes se encontram devidamente habilitados para a execução de suas atividades com base na análise dos requisitos regulatórios apresentados.

| Índices de Rentabilidade | | | | | | | | |
|--|------------------------|--------------|--------|--------------|--------|--------------|--------|----------------|
| Indicador Financeiro | Fórmula | 2021 | Índice | 2022 | Índice | 2023 | Índice | Variação Média |
| Retorno sobre Ativo Total (ROA) | Lucro/Prejuízo Líquido | -3.003,76 | -0,00 | -3.862,23 | -0,00 | 136.007,72 | 0,02 | -731,71% |
| | Ativo | 2.162.927,44 | | 3.144.456,45 | | 8.191.042,94 | | |
| Retorno sobre Patrimônio Líquido (ROE) | Lucro/Prejuízo Líquido | -3.003,76 | -0,04 | -3.862,23 | -0,05 | 136.007,72 | 0,64 | -673,81% |
| | Patrimônio Líquido | 81.774,61 | | 77.912,38 | | 213.920,10 | | |
| Grau de Alavancagem Financeira | ROE | -0,04 | 26,45 | -0,05 | 40,36 | 0,64 | 38,29 | 23,73% |
| | ROA | -0,00 | | -0,00 | | 0,02 | | |



Informações Financeiras

Em análise aos documentos contábeis disponibilizados pelos Requerentes e confrontados aos documentos anexos ao processo, encontrou-se motivos para um possível ajuste contábil na DFC de 2023 do Requerente M. B. BATTISTI, todavia, não se tratando de valor relevante, com capacidade de alterar significativamente sua posição contábil, uma vez que a análise foi baseada em diversos demonstrativos. É importante ressaltar que a análise foi limitada à solicitação de certidões e relatórios da posição fiscal das empresas nas esferas Municipal, Estadual e Federal, as quais não apresentaram valores que merecessem ressalva. Por fim, constatou-se que os Requerentes se encontram devidamente habilitados para a execução de suas atividades com base na análise dos requisitos regulatórios apresentados.



O **Retorno Sobre o Ativo**, em inglês, Return on Asset – ROA, evidencia a obtenção de lucro/prejuízo em relação aos investimentos (ativos) realizados na empresa, deste modo a rentabilidade do negócio é proporcional ao capital investido na atividade.

O **Retorno Sobre o Patrimônio Líquido**, em inglês, Return on Equity – ROE, demonstra o lucro/prejuízo alcançado pela empresa na gestão dos recursos próprios (patrimônio líquido), evidenciando o retorno obtido pelos acionistas.

O **Grau de Alavancagem Financeira** é um indicador que aponta o grau de risco do qual a empresa está submetida, ou seja, quanto mais dívidas a empresa contrai, maior é o grau de alavancagem.

Em análise aos índices, verifica-se que, em relação ao Retorno Sobre Patrimônio Líquido (ROE), este se encontra positivo nos anos de 2021 e 2022 por utilizar o Lucro Líquido e Patrimônio Líquido em seu cálculo, sendo que ambos apresentam valores negativos, já em 2023 todos os índices apresentaram saldo positivo mediante a apuração de Lucro no Exercício.



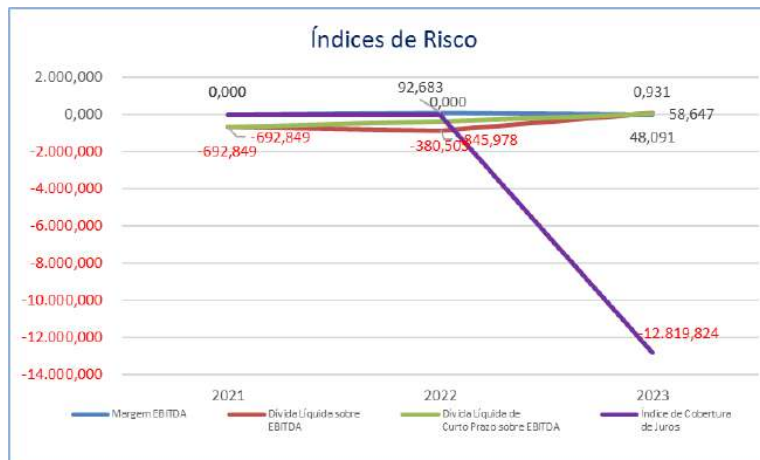
Informações Financeiras

Em análise aos documentos contábeis disponibilizados pelos Requerentes e confrontados aos documentos anexos ao processo, encontrou-se motivos para um possível ajuste contábil na DFC de 2023 do Requerente M. B. BATTISTI, todavia, não se tratando de valor relevante, com capacidade de alterar significativamente sua posição contábil, uma vez que a análise foi baseada em diversos demonstrativos. É importante ressaltar que a análise foi limitada à solicitação de certidões e relatórios da posição fiscal das empresas nas esferas Municipal, Estadual e Federal, as quais não apresentaram valores que merecessem ressalva. Por fim, constatou-se que os Requerentes se encontram devidamente habilitados para a execução de suas atividades com base na análise dos requisitos regulatórios apresentados.

| Índices de Risco | | | | | | | | |
|--|-------------------------------|--------------|----------|--------------|----------|--------------|-------------|----------------|
| Indicador Financeiro | Fórmula | 2021 | Índice | 2022 | Índice | 2023 | Índice | Variação Média |
| Margem EBITDA | EBITDA | -3.003,76 | Erro | -3.624,85 | 92,683 | 136.018,33 | 0,931 | -49,50% |
| | Receita Líquida | 0,00 | | -39,11 | | 146.063,21 | | |
| Dívida Líquida sobre EBITDA | Dívida Líquida | 2.081.152,83 | -692,849 | 3.066.544,07 | -845,978 | 7.977.122,84 | 58,647 | -42,42% |
| | EBITDA | -3.003,76 | | -3.624,85 | | 136.018,33 | | |
| Dívida Líquida de Curto Prazo sobre EBITDA | Dívida Líquida de Curto Prazo | 2.081.152,83 | -692,849 | 1.379.273,00 | -380,505 | 6.541.257,95 | 48,091 | -78,86% |
| | EBITDA | -3.003,76 | | -3.624,85 | | 136.018,33 | | |
| Índice de Cobertura de Juros | EBIT | -3.003,76 | Erro | -3.624,85 | Erro | 136.018,33 | -12.819,824 | Erro |
| | Juros Passivos | 0,00 | | 0,00 | | -10,61 | | |

Informações Financeiras

Em análise aos documentos contábeis disponibilizados pelos Requerentes e confrontados aos documentos anexos ao processo, encontrou-se motivos para um possível ajuste contábil na DFC de 2023 do Requerente M. B. BATTISTI, todavia, não se tratando de valor relevante, com capacidade de alterar significativamente sua posição contábil, uma vez que a análise foi baseada em diversos demonstrativos. É importante ressaltar que a análise foi limitada à solicitação de certidões e relatórios da posição fiscal das empresas nas esferas Municipal, Estadual e Federal, as quais não apresentaram valores que merecessem ressalva. Por fim, constatou-se que os Requerentes se encontram devidamente habilitados para a execução de suas atividades com base na análise dos requisitos regulatórios apresentados.



A **Margem EBITDA**, em português, Margem LAJIDA (lucro antes de juros, impostos, depreciação e amortização), é resultante do EBITDA em relação a Receita obtida no período, em suma, ela fornece uma visão clara da lucratividade operacional da empresa. Quanto maior, melhor.

Os **Índices de Dívida Líquida** (curto e longo prazo) sobre EBITDA relaciona as dívidas contraídas pela empresa em relação ao EBITDA, diante disto, os índices demonstram o quanto a empresa precisa aumentar sua lucratividade operacional para conseguir quitar suas dívidas. Quanto menor, melhor.

O **Índice de Cobertura de Juros** relaciona o EBIT, em português, LAJIR (lucro antes de juros e tributos) com as Despesas com Juros, ele mensura a capacidade da empresa em honrar com o pagamento dos juros passivos. Quanto maior, melhor.

No mês em análise, nota-se que apenas em 2023 a maioria dos índices apresentou resultados positivos, isto mediante a obtenção de receitas e apuração de Lucro no Exercício, apenas disto, ainda se destaca o elevado grau de endividamento das Requerentes em todos os períodos em análise.



Informações Financeiras

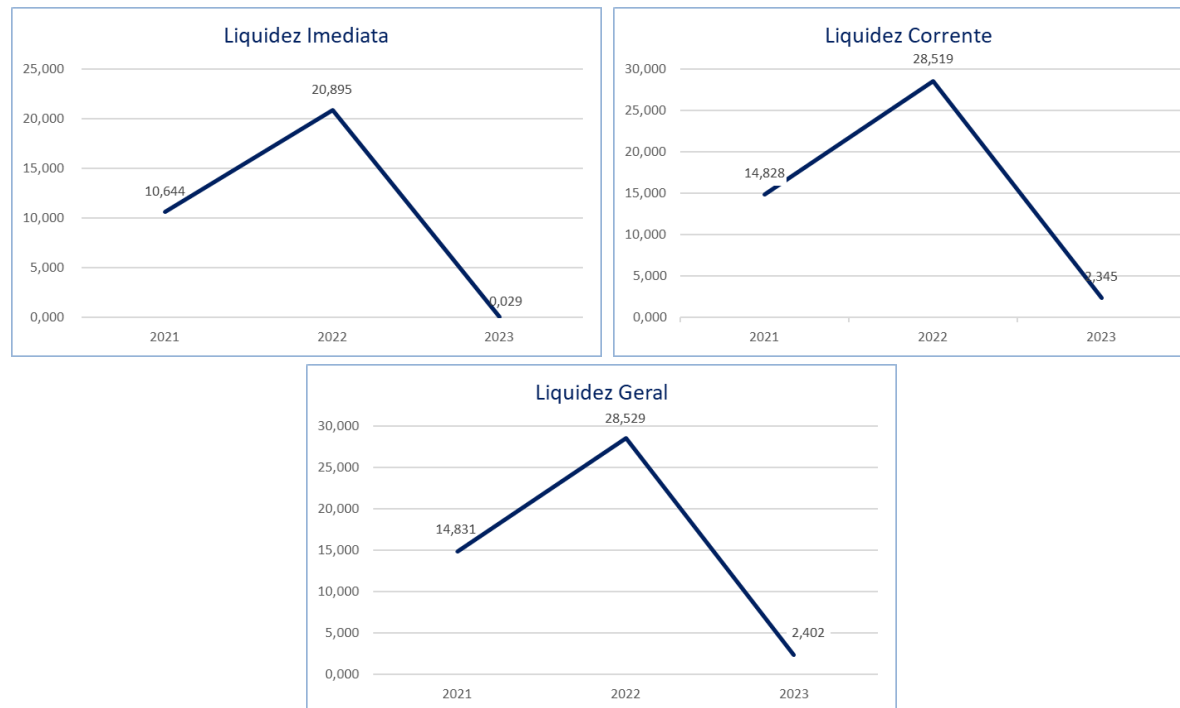
Em análise aos documentos contábeis disponibilizados pelos Requerentes e confrontados aos documentos anexos ao processo, encontrou-se motivos para um possível ajuste contábil na DFC de 2023 do Requerente M. B. BATTISTI, todavia, não se tratando de valor relevante, com capacidade de alterar significativamente sua posição contábil, uma vez que a análise foi baseada em diversos demonstrativos. É importante ressaltar que a análise foi limitada à solicitação de certidões e relatórios da posição fiscal das empresas nas esferas Municipal, Estadual e Federal, as quais não apresentaram valores que merecessem ressalva. Por fim, constatou-se que os Requerentes se encontram devidamente habilitados para a execução de suas atividades com base na análise dos requisitos regulatórios apresentados.

| M. B. BATTISTI | | | | | | | | |
|----------------------|-------------------------------------|--------------|--------|--------------|--------|--------------|--------|----------------|
| Índices de Liquidez | | | | | | | | |
| Indicador Financeiro | Fórmula | 2021 | Índice | 2022 | Índice | 2023 | Índice | Variação Média |
| Liquidez Imediata | Ativo Disponível | 1.073.740,85 | 10,644 | 1.156.947,12 | 20,895 | 34.133,22 | 0,029 | -1,77% |
| | Passivo Circulante | 100.881,16 | | 55.369,78 | | 1.188.453,43 | | |
| Liquidez Corrente | Ativo Circulante | 1.495.889,61 | 14,828 | 1.579.095,88 | 28,519 | 2.786.787,36 | 2,345 | 0,28% |
| | Passivo Circulante | 100.881,16 | | 55.369,78 | | 1.188.453,43 | | |
| Liquidez Geral | Ativo Circulante + Não Circulante | 1.496.135,98 | 14,831 | 1.579.646,01 | 28,529 | 2.855.110,05 | 2,402 | 0,39% |
| | Passivo Circulante + Não Circulante | 100.881,16 | | 55.369,78 | | 1.188.453,43 | | |



Informações Financeiras

Em análise aos documentos contábeis disponibilizados pelos Requerentes e confrontados aos documentos anexos ao processo, encontrou-se motivos para um possível ajuste contábil na DFC de 2023 do Requerente M. B. BATTISTI, todavia, não se tratando de valor relevante, com capacidade de alterar significativamente sua posição contábil, uma vez que a análise foi baseada em diversos demonstrativos. É importante ressaltar que a análise foi limitada à solicitação de certidões e relatórios da posição fiscal das empresas nas esferas Municipal, Estadual e Federal, as quais não apresentaram valores que merecessem ressalva. Por fim, constatou-se que os Requerentes se encontram devidamente habilitados para a execução de suas atividades com base na análise dos requisitos regulatórios apresentados.



Os **Índices de Liquidez** representam a capacidade de solvência das empresas, demonstrada através da **Liquidez Imediata, Corrente e Geral**, que apontam a utilização do ativo de prazo imediato, curto e longo, respectivamente, para liquidar as dívidas de prazo correspondente.

Deste modo, ao auferir o resultado maior que 1, o índice demonstra capacidade de solvência, menor que 1, a incapacidade de quitar as dívidas através de seu ativo, e igual a 1, equilíbrio financeiro.

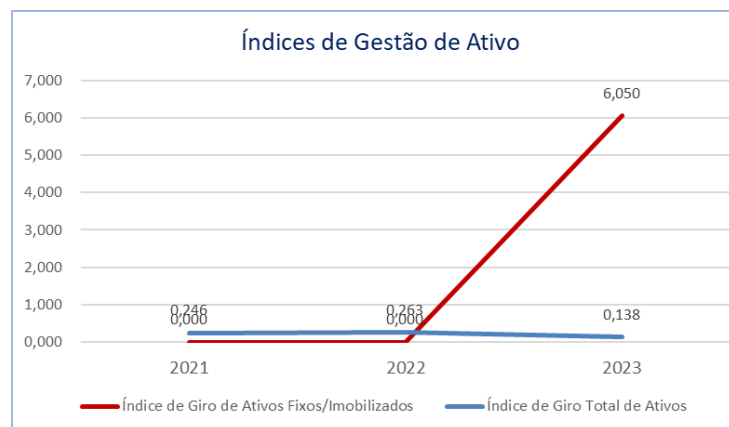
Verifica-se que o Requerente apresentou capacidade de solvência de prazo imediato, curto e longo em 2021 e 2022, de modo que seus ativos superaram seus passivos e ainda remanesceram com saldo, porém em 2023 a solvência se qualifica apenas a curto e longo prazo, uma vez que seu ativo de prazo imediato é inferior ao seu passivo de curto prazo.



Informações Financeiras

Em análise aos documentos contábeis disponibilizados pelos Requerentes e confrontados aos documentos anexos ao processo, encontrou-se motivos para um possível ajuste contábil na DFC de 2023 do Requerente M. B. BATTISTI, todavia, não se tratando de valor relevante, com capacidade de alterar significativamente sua posição contábil, uma vez que a análise foi baseada em diversos demonstrativos. É importante ressaltar que a análise foi limitada à solicitação de certidões e relatórios da posição fiscal das empresas nas esferas Municipal, Estadual e Federal, as quais não apresentaram valores que merecessem ressalva. Por fim, constatou-se que os Requerentes se encontram devidamente habilitados para a execução de suas atividades com base na análise dos requisitos regulatórios apresentados.

| Índices de Gestão de Ativo | | | | | | | | |
|---|-------------------|--------------|--------|--------------|--------|--------------|--------|----------------|
| Indicador Financeiro | Fórmula | 2021 | Índice | 2022 | Índice | 2023 | Índice | Variação Média |
| Índice de Giro de Ativos Fixos/Imobilizados | Receitas | 367.407,57 | Erro | 415.061,96 | Erro | 393.281,43 | 6,050 | Erro |
| | Ativo Imobilizado | 0,00 | | 0,00 | | 65.000,00 | | |
| Índice de Giro Total de Ativos | Receitas | 367.407,57 | 0,246 | 415.061,96 | 0,263 | 393.281,43 | 0,138 | -20,29% |
| | Ativo | 1.496.135,98 | | 1.579.646,01 | | 2.855.110,05 | | |



Os **Índices de Gestão de Ativo** demonstram o quanto a empresa gera de receitas através de seus ativos Imobilizados ou totais, conforme o indicador de **Giro de Ativos Fixos** ou **Giro Total de Ativos**, respectivamente, medindo assim, a eficiência no uso dos ativos mencionados e seu crescimento proporcional as receitas obtidas.

Verifica-se que o Requerente conseguiu obter resultado em seu Índice de Giro de Ativos Fixos apenas em 2023, onde obteve aquisição de Imobilizado, sendo suas receitas superiores a este montante. Ademais, em todos os exercícios as receitas se demonstraram inferiores ao total de ativos.

Informações Financeiras

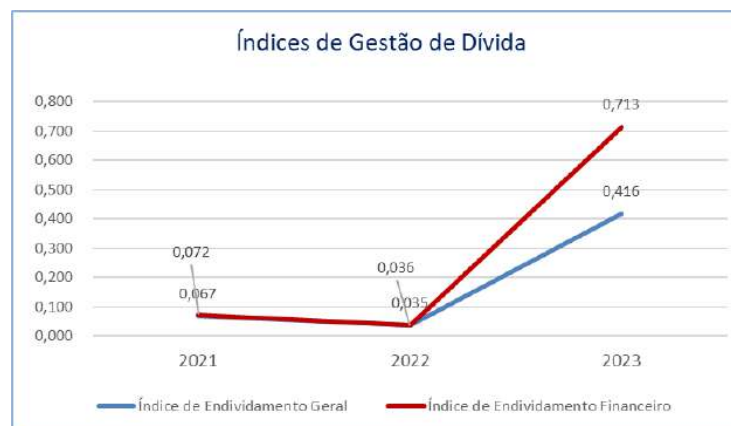
Em análise aos documentos contábeis disponibilizados pelos Requerentes e confrontados aos documentos anexos ao processo, encontrou-se motivos para um possível ajuste contábil na DFC de 2023 do Requerente M. B. BATTISTI, todavia, não se tratando de valor relevante, com capacidade de alterar significativamente sua posição contábil, uma vez que a análise foi baseada em diversos demonstrativos. É importante ressaltar que a análise foi limitada à solicitação de certidões e relatórios da posição fiscal das empresas nas esferas Municipal, Estadual e Federal, as quais não apresentaram valores que merecessem ressalva. Por fim, constatou-se que os Requerentes se encontram devidamente habilitados para a execução de suas atividades com base na análise dos requisitos regulatórios apresentados.

Índices de Gestão de Dívida

| Indicador Financeiro | Fórmula | 2021 | Índice | 2022 | Índice | 2023 | Índice | Variação Média |
|----------------------|---------|------|--------|------|--------|------|--------|----------------|
|----------------------|---------|------|--------|------|--------|------|--------|----------------|

| | | | | | | | | |
|-------------------------------|-------------------------------------|--------------|-------|--------------|-------|--------------|-------|---------|
| Índice de Endividamento Geral | Passivo Circulante + Não Circulante | 100.881,16 | 0,067 | 55.369,78 | 0,035 | 1.188.453,43 | 0,416 | 519,76% |
| | Ativo | 1.496.135,98 | | 1.579.646,01 | | 2.855.110,05 | | |

| | | | | | | | | |
|------------------------------------|-------------------------------------|--------------|-------|--------------|-------|--------------|-------|---------|
| Índice de Endividamento Financeiro | Passivo Circulante + Não Circulante | 100.881,16 | 0,072 | 55.369,78 | 0,036 | 1.188.453,43 | 0,713 | 906,64% |
| | Patrimônio Líquido | 1.395.254,82 | | 1.524.276,23 | | 1.666.656,62 | | |



Os **Índices de Gestão de Dívida** apontam a capacidade de liquidação do passivo (dívida com terceiros) através do ativo e patrimônio líquido, conforme o indicador de **Endividamento Geral** e **Financeiro**, respectivamente, quanto maior for seu resultado, mais endividada a empresa se encontra.

Em análise aos índices supra, verifica-se que o Requerente possui passivo inferior ao ativo e patrimônio líquido em todos os exercícios, demonstrando que estes são suficientes para liquidar as dívidas obtidas.



Informações Financeiras

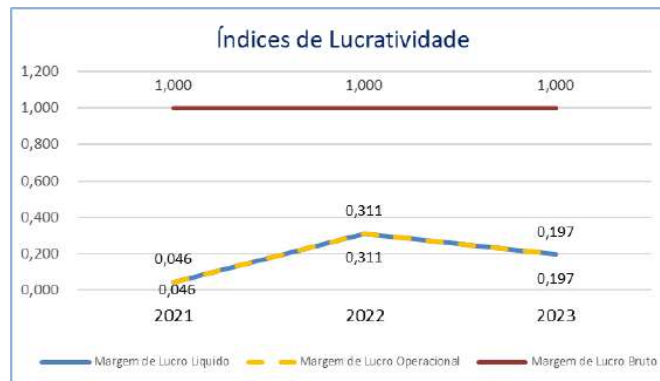
Em análise aos documentos contábeis disponibilizados pelos Requerentes e confrontados aos documentos anexos ao processo, encontrou-se motivos para um possível ajuste contábil na DFC de 2023 do Requerente M. B. BATTISTI, todavia, não se tratando de valor relevante, com capacidade de alterar significativamente sua posição contábil, uma vez que a análise foi baseada em diversos demonstrativos. É importante ressaltar que a análise foi limitada à solicitação de certidões e relatórios da posição fiscal das empresas nas esferas Municipal, Estadual e Federal, as quais não apresentaram valores que merecessem ressalva. Por fim, constatou-se que os Requerentes se encontram devidamente habilitados para a execução de suas atividades com base na análise dos requisitos regulatórios apresentados.

| Índices de Lucratividade | | | | | | | | |
|-----------------------------|-----------------------------|------------|--------|------------|--------|------------|--------|----------------|
| Indicador Financeiro | Fórmula | 2021 | Índice | 2022 | Índice | 2023 | Índice | Variação Média |
| Margem de Lucro Líquido | Lucro/Prejuízo Líquido | 17.000,81 | 0,046 | 129.021,41 | 0,311 | 77.380,39 | 0,197 | 267,54% |
| | Receita de Vendas | 367.407,57 | | 415.061,96 | | 393.281,43 | | |
| Margem de Lucro Operacional | Lucro Operacional | 17.000,81 | 0,046 | 129.021,41 | 0,311 | 77.380,39 | 0,197 | 267,54% |
| | Receita de Vendas | 367.407,57 | | 415.061,96 | | 393.281,43 | | |
| Margem de Lucro Bruto | Lucro Bruto | 354.674,81 | 1,000 | 389.687,83 | 1,000 | 372.046,45 | 1,000 | 0,00% |
| | Receita Operacional Líquida | 354.674,81 | | 389.687,83 | | 372.046,45 | | |



Informações Financeiras

Em análise aos documentos contábeis disponibilizados pelos Requerentes e confrontados aos documentos anexos ao processo, encontrou-se motivos para um possível ajuste contábil na DFC de 2023 do Requerente M. B. BATTISTI, todavia, não se tratando de valor relevante, com capacidade de alterar significativamente sua posição contábil, uma vez que a análise foi baseada em diversos demonstrativos. É importante ressaltar que a análise foi limitada à solicitação de certidões e relatórios da posição fiscal das empresas nas esferas Municipal, Estadual e Federal, as quais não apresentaram valores que merecessem ressalva. Por fim, constatou-se que os Requerentes se encontram devidamente habilitados para a execução de suas atividades com base na análise dos requisitos regulatórios apresentados.



Os **Índices de Lucratividade** apresentam a capacidade operacional da empresa de gerar lucros a partir de suas receitas, deste modo, demonstram se a empresa está sendo lucrativa em suas operações. Quanto maior o resultado do índice, melhor.

Avaliando os índices e realizando uma comparação entre as competências, nota-se a obtenção de resultados positivos em todos os exercícios mediante a apuração de lucro, além disto, ressalta-se que a Margem de Lucro Bruto sempre resulta em 1 devido ao Requerente não possuir valores em custo das mercadorias vendidas



Informações Financeiras

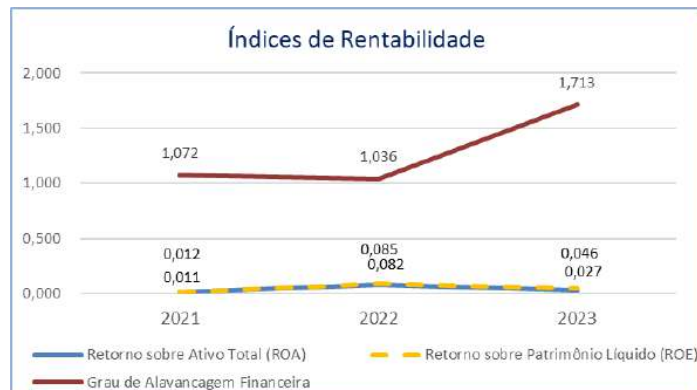
Em análise aos documentos contábeis disponibilizados pelos Requerentes e confrontados aos documentos anexos ao processo, encontrou-se motivos para um possível ajuste contábil na DFC de 2023 do Requerente M. B. BATTISTI, todavia, não se tratando de valor relevante, com capacidade de alterar significativamente sua posição contábil, uma vez que a análise foi baseada em diversos demonstrativos. É importante ressaltar que a análise foi limitada à solicitação de certidões e relatórios da posição fiscal das empresas nas esferas Municipal, Estadual e Federal, as quais não apresentaram valores que merecessem ressalva. Por fim, constatou-se que os Requerentes se encontram devidamente habilitados para a execução de suas atividades com base na análise dos requisitos regulatórios apresentados.

| Índices de Rentabilidade | | | | | | | | |
|--|------------------------|--------------|--------|--------------|--------|--------------|--------|----------------|
| Indicador Financeiro | Fórmula | 2021 | Índice | 2022 | Índice | 2023 | Índice | Variação Média |
| Retorno sobre Ativo Total (ROA) | Lucro/Prejuízo Líquido | 17.000,81 | 0,011 | 129.021,41 | 0,082 | 77.380,39 | 0,027 | 275,99% |
| | Ativo | 1.496.135,98 | | 1.579.646,01 | | 2.855.110,05 | | |
| Retorno sobre Patrimônio Líquido (ROE) | Lucro/Prejuízo Líquido | 17.000,81 | 0,012 | 129.021,41 | 0,085 | 77.380,39 | 0,046 | 274,76% |
| | Patrimônio Líquido | 1.395.254,82 | | 1.524.276,23 | | 1.666.656,62 | | |
| Grau de Alavancagem Financeira | ROE | 0,01 | 1,072 | 0,08 | 1,036 | 0,05 | 1,713 | 30,97% |
| | ROA | 0,01 | | 0,08 | | 0,03 | | |



Informações Financeiras

Em análise aos documentos contábeis disponibilizados pelos Requerentes e confrontados aos documentos anexos ao processo, encontrou-se motivos para um possível ajuste contábil na DFC de 2023 do Requerente M. B. BATTISTI, todavia, não se tratando de valor relevante, com capacidade de alterar significativamente sua posição contábil, uma vez que a análise foi baseada em diversos demonstrativos. É importante ressaltar que a análise foi limitada à solicitação de certidões e relatórios da posição fiscal das empresas nas esferas Municipal, Estadual e Federal, as quais não apresentaram valores que merecessem ressalva. Por fim, constatou-se que os Requerentes se encontram devidamente habilitados para a execução de suas atividades com base na análise dos requisitos regulatórios apresentados.



O **Retorno Sobre o Ativo**, em inglês, Return on Asset – ROA, evidencia a obtenção de lucro/prejuízo em relação aos investimentos (ativos) realizados na empresa, deste modo a rentabilidade do negócio é proporcional ao capital investido na atividade.

O **Retorno Sobre o Patrimônio Líquido**, em inglês, Return on Equity – ROE, demonstra o lucro/prejuízo alcançado pela empresa na gestão dos recursos próprios (patrimônio líquido), evidenciando o retorno obtido pelos acionistas.

O **Grau de Alavancagem Financeira** é um indicador que aponta o grau de risco do qual a empresa está submetida, ou seja, quanto mais dívidas a empresa contrai, maior é o grau de alavancagem.

Em análise aos índices, verifica-se que o Requerente apresentou retorno aos ativos e recursos próprios presente na empresa.



Informações Financeiras

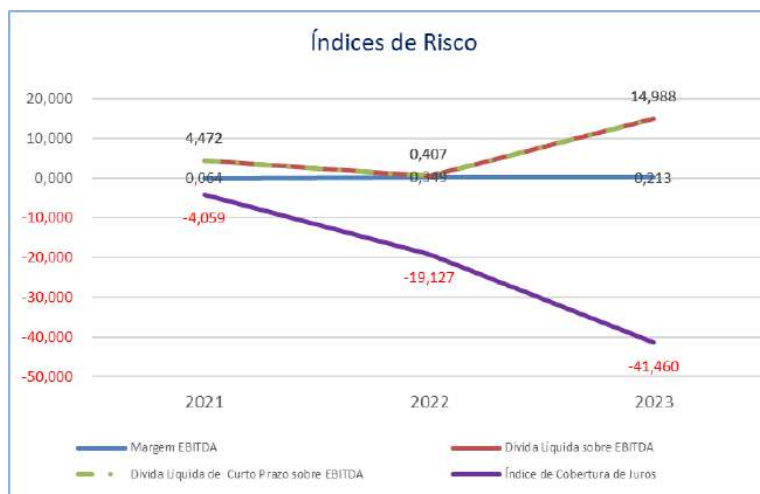
Em análise aos documentos contábeis disponibilizados pelos Requerentes e confrontados aos documentos anexos ao processo, encontrou-se motivos para um possível ajuste contábil na DFC de 2023 do Requerente M. B. BATTISTI, todavia, não se tratando de valor relevante, com capacidade de alterar significativamente sua posição contábil, uma vez que a análise foi baseada em diversos demonstrativos. É importante ressaltar que a análise foi limitada à solicitação de certidões e relatórios da posição fiscal das empresas nas esferas Municipal, Estadual e Federal, as quais não apresentaram valores que merecessem ressalva. Por fim, constatou-se que os Requerentes se encontram devidamente habilitados para a execução de suas atividades com base na análise dos requisitos regulatórios apresentados.

| Índices de Risco | | | | | | | | |
|--|-------------------------------|------------|--------|------------|---------|--------------|---------|----------------|
| Indicador Financeiro | Fórmula | 2021 | Índice | 2022 | Índice | 2023 | Índice | Variação Média |
| Margem EBITDA | EBITDA | 22.558,26 | 0,064 | 136.139,18 | 0,349 | 79.292,89 | 0,213 | 205,14% |
| | Receita Líquida | 354.674,81 | | 389.687,83 | | 372.046,45 | | |
| Dívida Líquida sobre EBITDA | Dívida Líquida | 100.881,16 | 4,472 | 55.369,78 | 0,407 | 1.188.453,43 | 14,988 | 1.747,14% |
| | EBITDA | 22.558,26 | | 136.139,18 | | 79.292,89 | | |
| Dívida Líquida de Curto Prazo sobre EBITDA | Dívida Líquida de Curto Prazo | 100.881,16 | 4,472 | 55.369,78 | 0,407 | 1.188.453,43 | 14,988 | 1.747,14% |
| | EBITDA | 22.558,26 | | 136.139,18 | | 79.292,89 | | |
| Índice de Cobertura de Juros | EBIT | 22.558,26 | -4,059 | 136.139,18 | -19,127 | 79.292,89 | -41,460 | 243,99% |
| | Juros Passivos | -5.557,45 | | -7.117,77 | | -1.912,50 | | |



Informações Financeiras

Em análise aos documentos contábeis disponibilizados pelos Requerentes e confrontados aos documentos anexos ao processo, encontrou-se motivos para um possível ajuste contábil na DFC de 2023 do Requerente M. B. BATTISTI, todavia, não se tratando de valor relevante, com capacidade de alterar significativamente sua posição contábil, uma vez que a análise foi baseada em diversos demonstrativos. É importante ressaltar que a análise foi limitada à solicitação de certidões e relatórios da posição fiscal das empresas nas esferas Municipal, Estadual e Federal, as quais não apresentaram valores que merecessem ressalva. Por fim, constatou-se que os Requerentes se encontram devidamente habilitados para a execução de suas atividades com base na análise dos requisitos regulatórios apresentados.



A **Margem EBITDA**, em português, Margem LAJIDA (lucro antes de juros, impostos, depreciação e amortização), é resultante do EBITDA em relação a Receita obtida no período, em suma, ela fornece uma visão clara da lucratividade operacional da empresa. Quanto maior, melhor.

Os **Índices de Dívida Líquida** (curto e longo prazo) sobre EBITDA relaciona as dívidas contraídas pela empresa em relação ao EBITDA, diante disto, os índices demonstram o quanto a empresa precisa aumentar sua lucratividade operacional para conseguir quitar suas dívidas. Quanto menor, melhor.

O **Índice de Cobertura de Juros** relaciona o EBIT, em português, LAJIR (lucro antes de juros e tributos) com as Despesas com Juros, ele mensura a capacidade da empresa em honrar com o pagamento dos juros passivos. Quanto maior, melhor.

Nota-se que os índices aumentaram no decorrer dos períodos em análise, apontando seu valor maior em 2023, onde sua receita foi inferior aos demais exercícios e seu endividamento superior.



5. INFORMAÇÕES COMPLEMENTARES

5.1 INFORMAÇÕES SOCIOAMBIENTAIS
5.2 PROPRIEDADE INTELECTUAL



Documento assinado digitalmente, conforme MP nº 2.200-2/2001, Lei nº 11.419/2006, resolução do Projudi, do TJPR/OE
Validação deste em <https://projudi.tjpr.jus.br/projudi/> - Identificador: PJXKP GHBB3 W5TP6 VA86D

Informações Complementares

Com o fito de complementar as informações da presente constatação prévia, este Perito analisou informações de natureza ambiental, regulatória, social e de propriedade intelectual. Outrossim, foi possível constatar que os Requerentes se encontram devidamente habilitados para a execução das suas atividades comerciais. Isso porque, com base na análise de requisitos regulatórios, foi evidenciado que a empresa se encontra de acordo com as exigências necessárias das suas atividades.

5.1 INFORMAÇÕES SOCIOAMBIENTAIS

Foram apresentados os seguintes documentos pelo Requerente, **Grupo Battisti**:

- ✓ Programa Gerencial de Riscos – PGR;
- ✓ Programa de Controle Médico de Saúde Ocupacional – PCMSO;
- ✓ Laudo Técnico de Condições Ambientais do Trabalho – LTCAT;
- ✓ Matrícula dos imóveis.

5.2 PROPRIEDADE INTELECTUAL

Os Requerentes não manifestaram informações desta natureza durante as diligências realizadas por este Perito, bem como não foi constatado nenhum outro ativo ou direito que pudesse ser considerado como propriedade intelectual e que pudesse agregar valor à atividade, além dos dados fornecidos previamente por eles.



6. *ENDIVIDAMENTO*

6.1 CREDORES SUJEITOS A RECUPERAÇÃO JUDICIAL

6.2 CREDORES NÃO SUJEITOS A RECUPERAÇÃO JUDICIAL



Documento assinado digitalmente, conforme MP nº 2.200-2/2001, Lei nº 11.419/2006, resolução do Projudi, do TJPR/OE
Validação deste em <https://projudi.tjpr.jus.br/projudi/> - Identificador: PJXKP GHBB3 W5TP6 VA86D

Endividamento

No momento da distribuição do pedido de Recuperação Judicial, os Requerentes apresentaram a relação nominal de credores (mov. 1.13), em consonância ao art. 51, III LFRJ, na qual perfaz o montante total de **R\$ 13.900.693,19**. Quanto aos créditos não concursais, constatou-se a existência de débitos tributários de **R\$ 23.673,29** em 11/01/24.

6.1 CREDORES SUJEITOS A RECUPERAÇÃO JUDICIAL

No momento da distribuição do pedido de Recuperação Judicial, os Requerentes apresentaram a relação nominal de credores, no mov. 1.13, em consonância ao art. 51, III LFRJ, a qual perfaz o montante total de **R\$ 13.900.693,19 (treze milhões novecentos mil seiscentos e noventa e três reais e dezenove centavos)**.

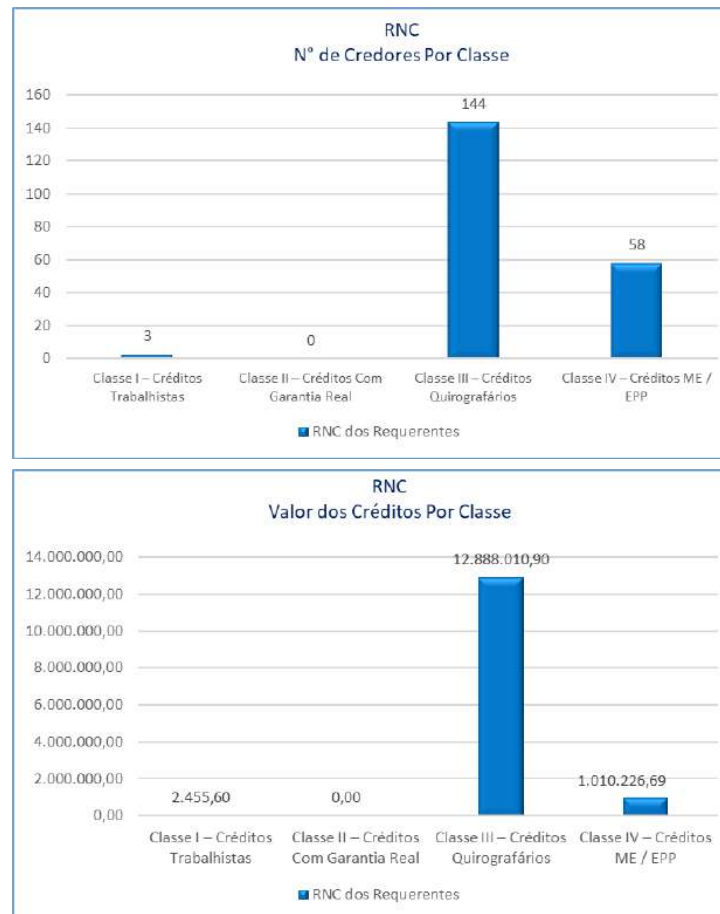
A seguir, segue composição do crédito consoante Relação de Credores de mov. 1.13, veja-se:

| Classe | Moeda | RNC dos Requerentes | |
|--|-------|---------------------|----------------------|
| | | Nº de Credores | Valor |
| Classe I – Créditos Trabalhistas | BRL | 3 | 2.455,60 |
| Classe II – Créditos Com Garantia Real | BRL | 0 | - |
| Classe III – Créditos Quirografários | BRL | 144 | 12.888.010,90 |
| Classe IV – Créditos ME / EPP | BRL | 58 | 1.010.226,69 |
| Total | | 205 | 13.900.693,19 |



Endividamento

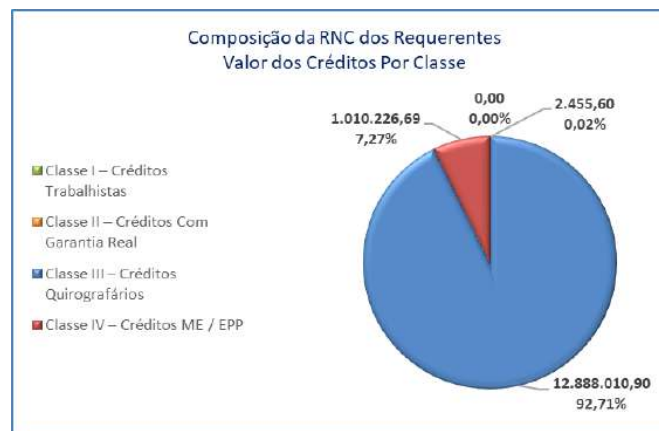
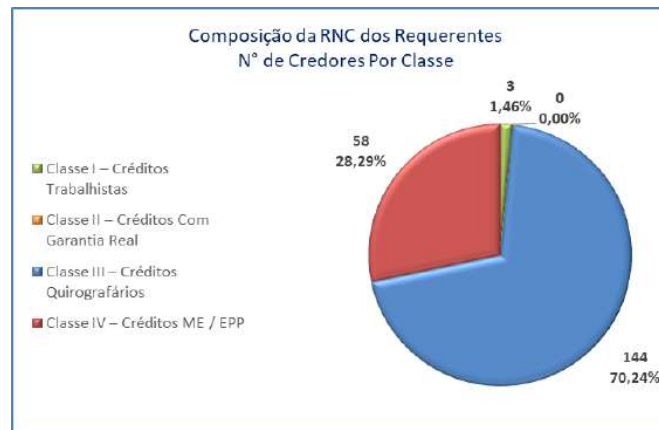
No momento da distribuição do pedido de Recuperação Judicial, os Requerentes apresentaram a relação nominal de credores (mov. 1.13), em consonância ao art. 51, III LFRJ, na qual perfaz o montante total de **R\$ 13.900.693,19**. Quanto aos créditos não concursais, constatou-se a existência de débitos tributários de **R\$ 23.673,29** em 11/01/24.



Fonte: Relação de Credores de mov. 1.13.

Endividamento

No momento da distribuição do pedido de Recuperação Judicial, os Requerentes apresentaram a relação nominal de credores (mov. 1.13), em consonância ao art. 51, III LFRJ, na qual perfaz o montante total de **R\$ 13.900.693,19**. Quanto aos créditos não concursais, constatou-se a existência de débitos tributários de **R\$ 23.673,29** em 11/01/24.



Fonte: Relação de Credores de mov. 1.13.



Endividamento

No momento da distribuição do pedido de Recuperação Judicial, os Requerentes apresentaram a relação nominal de credores (mov. 1.13), em consonância ao art. 51, III LFRJ, na qual perfaz o montante total de **R\$ 13.900.693,19**. Quanto aos créditos não concursais, constatou-se a existência de débitos tributários de **R\$ 23.673,29** em 11/01/24.

6.2 CREDORES NÃO SUJEITOS A RECUPERAÇÃO JUDICIAL

No momento da distribuição do pedido de Recuperação Judicial, os Requerentes informaram os credores que ostentam natureza extraconcursal, de modo que, em contato diretamente com esses, este Perito solicitou a relação completa de credores não concursais para elaboração da presente constatação, oportunidade em que foi informado que possuem apenas débitos tributários, conforme discriminado infra:

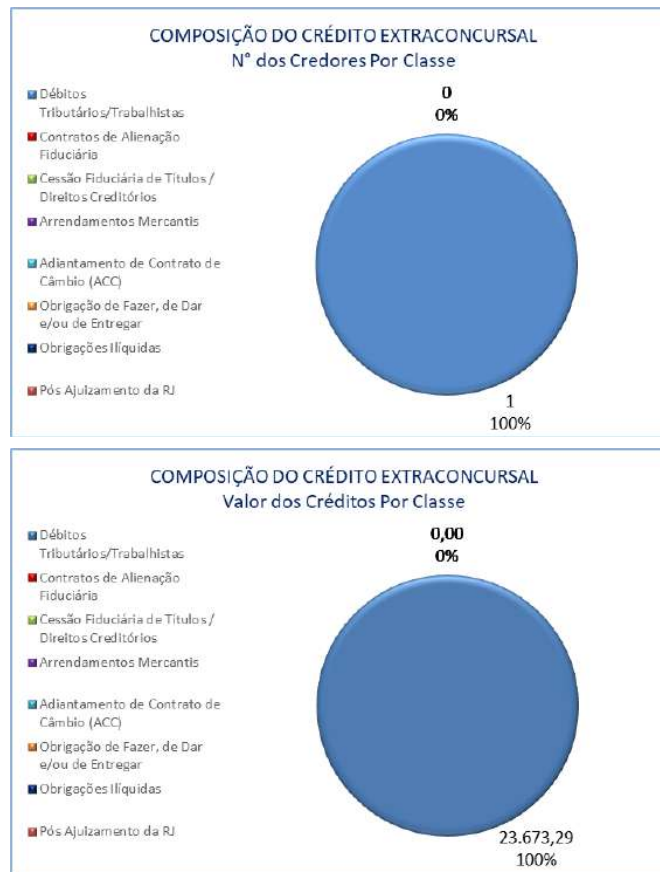
| Natureza do Crédito Extraconcursal | Moeda | Nº de Credores | Valor |
|---|-------|----------------|------------------|
| Débitos Tributários/Trabalhistas | BRL | 1 | 23.673,29 |
| Contratos de Alienação Fiduciária | BRL | - | - |
| Cessão Fiduciária de Títulos / Direitos Creditórios | BRL | - | - |
| Arrendamentos Mercantis | BRL | - | - |
| Adiantamento de Contrato de Câmbio (ACC) | BRL | - | - |
| Obrigação de Fazer, de Dar e/ou de Entregar | BRL | - | - |
| Obrigações Ilíquidas | BRL | - | - |
| Pós Ajuizamento da RJ | BRL | - | - |
| Total | | 1 | 23.673,29 |

Fonte: Informações apresentada pelos Requerentes nos autos de RJ e diretamente ao Perito.



Endividamento

No momento da distribuição do pedido de Recuperação Judicial, os Requerentes apresentaram a relação nominal de credores (mov. 1.13), em consonância ao art. 51, III LFRJ, na qual perfaz o montante total de **R\$ 13.900.693,19**. Quanto aos créditos não concursais, constatou-se a existência de débitos tributários de **R\$ 23.673,29** em 11/01/24.



Fonte: Informações apresentada pelos Requerentes nos autos de RJ e diretamente ao Perito.



Endividamento

No momento da distribuição do pedido de Recuperação Judicial, os Requerentes apresentaram a relação nominal de credores (mov. 1.13), em consonância ao art. 51, III LFRJ, na qual perfaz o montante total de **R\$ 13.900.693,19**. Quanto aos créditos não concursais, constatou-se a existência de débitos tributários de **R\$ 23.673,29** em 11/01/24.

6.2.1 Débitos Tributários

Os Requerentes anexaram ao processo no mov. 1.20 informações de débitos Tributários no montante de **R\$ 23.673,29 (vinte e três mil seiscientos e setenta e três reais e vinte e nove centavos)**, relativo a débitos das empresas junto a esfera Federal, conforme demonstrado a seguir:

| JUARIZA SUPERMERCADO LTDA | | |
|------------------------------|-------------------|------------------|
| GRUPO | DESCRIÇÃO | VALOR |
| OBRIGAÇÕES TRIBUTÁRIAS | Parcelamento PGFN | 23.673,29 |
| Total Obrigações Tributárias | | 23.673,29 |
| Total Débitos Grupo Battisti | | 23.673,29 |

6.2.2 Contratos de alienação fiduciária

Inexiste informação acerca da existência de contratos desta natureza.

6.2.3 Cessão fiduciária de títulos/direitos creditórios

Inexiste informação acerca da existência de contratos desta natureza.

6.2.4 Arrendamentos mercantis

Inexiste informação acerca da existência de contratos desta natureza.

6.2.5 Adiantamento de contrato de câmbio (ACC)

Inexiste informação acerca da existência de contratos desta natureza.

6.2.6 Obrigação de fazer, obrigação de dar e obrigação de entregar

Inexiste informação acerca da existência de contratos desta natureza.

6.2.7 Obrigações ilíquidas

Inexiste informação acerca da existência de contratos desta natureza.



7. ANÁLISE FORMAL DOS DOCUMENTOS EXIGIDOS PELA LEI – ARTS. 48 E 51

7.1. REQUISITOS GERAIS

7.2. REQUISITOS DO ART. 48 DA LEI 11.101/2005

7.3. REQUISITOS DO ART. 51 DA LEI 11.101/2005



Documento assinado digitalmente, conforme MP nº 2.200-2/2001, Lei nº 11.419/2006, resolução do Projudi, do TJPR/OE
Validação deste em <https://projudi.tjpr.jus.br/projudi/> - Identificador: PJXKP GHBB3 W5TP6 VA86D

Análise Formal dos Documentos Exigidos pela Lei – Arts. 48 e 51

Quanto aos requisitos gerais (subjativos) restaram integralmente preenchidos. No que diz respeito aos requisitos do art. 48 da LFRJ, também restaram integralmente preenchidos. No mesmo sentido, aos requisitos do art. 51 da LFRJ restaram integralmente preenchidos.

7.1. REQUISITOS GERAIS

Segue infra, a análise dos requisitos quanto aos arts. 1º e 3º da Lei 11.101/2005, bem como a realização de inspeção física nos estabelecimentos comerciais realizadas por este Perito:

| REQUISITOS GERAIS | | | | |
|---|---|--------|--|------------|
| REQUISITO | REQUERENTE | STATUS | ANÁLISE | REFERÊNCIA |
| Art. 1º Esta Lei disciplina a recuperação judicial, a recuperação extrajudicial e a falência do empresário e da sociedade empresária, doravante referidos simplesmente como devedor. | Juariza Supermercado LTDA | | A Requerente é sociedade empresária, devidamente registrada em 19/08/2010. | Mov. 1.3 |
| | BTT – Piscicultura e Administração de Negócios LTDA | | A Requerente é sociedade empresária, devidamente registrada em 06/05/2014. | Mov. 1.3 |
| | M. B. Battisti | | O Requerente é empresário individual, devidamente registrado em 28/01/2014. | Mov. 1.3 |
| Art. 3º É competente para homologar o plano de recuperação extrajudicial, deferir a recuperação judicial ou decretar a falência o juízo do local do principal estabelecimento do devedor ou da filial de empresa que tenha sede fora do Brasil. | Juariza Supermercado LTDA | | Sua única sede está localizada no município de Itapejara D'Oeste/PR, à qual pertence a comarca judiciária de Pato Branco/PR. | Mov. 1.3 |
| | BTT – Piscicultura e Administração de Negócios LTDA | | Sua única sede está localizada no município de Itapejara D'Oeste/PR, à qual pertence a comarca judiciária de Pato Branco/PR. | Mov. 1.3 |
| | M. B. Battisti | | Sua única sede está localizada no município de Itapejara D'Oeste/PR, à qual pertence a comarca judiciária de Pato Branco/PR. | Mov. 1.3 |

- Atendido
- Não atendido
- Parcialmente atendido
- Não aplicável

Análise Formal dos Documentos Exigidos pela Lei – Arts. 48 e 51

O Plano de Recuperação Judicial foi apresentado pelas Recuperandas no mov. 97, expondo os meios de recuperação que pretendem adotar, visando o soerguimento das empresas, nos termos do art. 50 c/c art. 53, I, ambos da LFRJ. Ademais, restou apresentado, ao mov. 261, modificativo ao PRJ.

| REQUISITO | REQUERENTE | STATUS | ANÁLISE | REFERÊNCIA |
|--|---|--------|---|------------|
| Verificação <i>in loco</i> do estabelecimento da empresa | Juariza Supermercado LTDA | | Este Perito realizou a verificação do estabelecimento da empresa em 18/01/2024, conforme anexo 1, ocasião em que verificou que essa se encontra em perfeito funcionamento, conforme descrito na exordial. | Anexo 1 |
| | BTT – Piscicultura e Administração de Negócios LTDA | | Este Perito realizou a verificação do estabelecimento da empresa em 18/01/2024, conforme anexo 1, ocasião em que verificou que essa se encontra em perfeito funcionamento, conforme descrito na exordial. | Anexo 1 |
| | M. B. Battisti | | Este Perito realizou a verificação do estabelecimento da empresa em 18/01/2024, conforme anexo 1, ocasião em que verificou que essa se encontra em perfeito funcionamento, conforme descrito na exordial. | Anexo 1 |

- Atendido
- Não atendido
- Parcialmente atendido
- Não aplicável



Análise Formal dos Documentos Exigidos pela Lei – Arts. 48 e 51

O Plano de Recuperação Judicial foi apresentado pelas Recuperandas no mov. 97, expondo os meios de recuperação que pretendem adotar, visando o soerguimento das empresas, nos termos do art. 50 c/c art. 53, I, ambos da LFRJ. Ademais, restou apresentado, ao mov. 261, modificativo ao PRJ.

7.2. REQUISITOS DO ART. 48 DA LEI 11.101/2005

Segue infra, a análise detalhada dos requisitos quanto ao art. 48, incisos “I”, “II”, “III” e “IV” da Lei 11.101/2005:

| REQUISITOS DO ART. 48 DA LEI 11.101/2005 | | | | |
|---|---|--------|--|------------|
| REQUISITO | REQUERENTE | STATUS | ANÁLISE | REFERÊNCIA |
| Art. 48. Poderá requerer recuperação judicial o devedor que, no momento do pedido, exerça regularmente suas atividades há mais de 2 (dois) anos e que atenda aos seguintes requisitos, cumulativamente: | Juariza Supermercado LTDA | | Sociedade empresária registrada na Junta Comercial em 06/05/2014. | Mov. 1.3 |
| | BTT – Piscicultura e Administração de Negócios LTDA | | Sociedade empresária registrada na Junta Comercial em 19/08/2010. | Mov. 1.3 |
| | M. B. Battisti | | Requerimento de empresário individual arquivado na Junta Comercial em 28/03/2014. | Mov. 1.3 |
| I - Não ser falido e, se o foi, estejam declaradas extintas por sentença transitada em julgado, as responsabilidades daí decorrentes. | Juariza Supermercado LTDA | | Sociedade empresária não possui pedido de falência registrado, conforme certidão negativa juntada nos autos. | Mov. 1.5 |
| | BTT – Piscicultura e Administração de Negócios LTDA | | Sociedade empresária não possui pedido de falência registrado, conforme certidão negativa juntada nos autos. | Mov. 1.5 |
| | M. B. Battisti | | Empresário não possui pedido de falência registrado, conforme certidão negativa juntada nos autos. | Mov. 1.5 |
| II - Não ter, há menos de 5 (cinco) anos, obtido concessão de recuperação. | Juariza Supermercado LTDA | | Sociedade empresária não possui pedido de Recuperação Judicial registrado, conforme certidão negativa juntada nos autos. | Mov. 1.5 |
| | BTT – Piscicultura e Administração de Negócios LTDA | | Sociedade empresária não possui pedido de Recuperação Judicial registrado, conforme certidão negativa juntada nos autos. | Mov. 1.5 |
| | M. B. Battisti | | Empresário não possui pedido de Recuperação Judicial registrado, conforme certidão negativa juntada nos autos. | Mov. 1.5 |

| | |
|--|-----------------------|
| | Atendido |
| | Não atendido |
| | Parcialmente atendido |
| | Não aplicável |

Análise Formal dos Documentos Exigidos pela Lei – Arts. 48 e 51

O Plano de Recuperação Judicial foi apresentado pelas Recuperandas no mov. 97, expondo os meios de recuperação que pretendem adotar, visando o soerguimento das empresas, nos termos do art. 50 c/c art. 53, I, ambos da LFRJ. Ademais, restou apresentado, ao mov. 261, modificativo ao PRJ.

| | |
|---------------------------------------|-----------------------|
| ■ | Atendido |
| ■ | Não atendido |
| ■ | Parcialmente atendido |
| ■ | Não aplicável |

| REQUISITO | REQUERENTE | STATUS | ANÁLISE | REFERÊNCIA |
|---|---|--------|---|------------|
| III - não ter, há menos de 5 (cinco) anos, obtido concessão de recuperação judicial com base no plano especial de que trata a Seção V deste Capítulo; | Juariza Supermercado LTDA | | Sociedade empresária não possui pedido de Recuperação Judicial registrado, conforme certidão negativa juntada nos autos. | Mov. 1.5 |
| | BTT - Piscicultura e Administração de Negócios LTDA | | Sociedade empresária não possui pedido de Recuperação Judicial registrado, conforme certidão negativa juntada nos autos. | Mov. 1.5 |
| | M. B. Battisti | | Empresário não possui pedido de Recuperação Judicial registrado, conforme certidão negativa juntada nos autos. | Mov. 1.5 |
| IV - Não ter sido condenado ou não ter, como administrador ou sócio controlador, pessoa condenada por qualquer dos crimes previstos nesta lei. | Juariza Supermercado LTDA | | Inexiste condenação da Requerente ou de seu administrador/sócio controlador por crimes previstos na Lei 11.101/2005, conforme certidão juntada nos autos. | Mov. 1.4 |
| | BTT - Piscicultura e Administração de Negócios LTDA | | Inexiste condenação da Requerente ou de seu administrador/sócio controlador por crimes previstos na Lei 11.101/2005, conforme certidão juntada nos autos. | Mov. 1.4 |
| | M. B. Battisti | | Inexiste condenação do Requerente e seu administrador por crimes previstos na Lei 11.101/2005, conforme certidão juntada nos autos. | Mov. 1.4 |
| § 2º No caso de exercício de atividade rural por pessoa jurídica, admite-se a comprovação do prazo estabelecido no caput deste artigo por meio da Escrituração Contábil Fiscal (ECF), ou por meio de obrigação legal de registros contábeis que venha a substituir a ECF, entregue tempestivamente. | Juariza Supermercado LTDA | | Não aplicável. | - |
| | BTT - Piscicultura e Administração de Negócios LTDA | | Não aplicável. | - |
| | M. B. Battisti | | Não aplicável. | - |



**Análise Formal dos Documentos
Exigidos pela Lei – Arts. 48 e 51**

O Plano de Recuperação Judicial foi apresentado pelas Recuperandas no mov. 97, expondo os meios de recuperação que pretendem adotar, visando o soerguimento das empresas, nos termos do art. 50 c/c art. 53, I, ambos da LFRJ. Ademais, restou apresentado, ao mov. 261, modificativo ao PRJ.

| REQUISITO | REQUERENTE | STATUS | ANÁLISE | REFERÊNCIA |
|--|---|--------|----------------|------------|
| § 3º Para a comprovação do prazo estabelecido no caput deste artigo, o cálculo do período de exercício de atividade rural por pessoa física é feito com base no Livro Caixa Digital do Produtor Rural (LCDPR), ou por meio de obrigação legal de registros contábeis que venha a substituir o LCDPR, e pela Declaração do Imposto sobre a Renda da Pessoa Física (DIRPF) e balanço patrimonial, todos entregues tempestivamente. | Juariza Supermercado LTDA | | Não aplicável. | - |
| | BTT – Piscicultura e Administração de Negócios LTDA | | Não aplicável. | - |
| | M. B. Battisti | | Não aplicável. | - |

- Atendido
- Não atendido
- Parcialmente atendido
- Não aplicável



Análise Formal dos Documentos Exigidos pela Lei – Arts. 48 e 51

O Plano de Recuperação Judicial foi apresentado pelas Recuperandas no mov. 97, expondo os meios de recuperação que pretendem adotar, visando o soerguimento das empresas, nos termos do art. 50 c/c art. 53, I, ambos da LFRJ. Ademais, restou apresentado, ao mov. 261, Modificativo ao PRJ.

| | |
|---------------------------------------|-----------------------|
| ■ | Atendido |
| ■ | Não atendido |
| ■ | Parcialmente atendido |
| ■ | Não aplicável |

7.3. REQUISITOS DO ART. 51 DA LEI 11.101/2005

Segue infra a análise detalhada dos requisitos quanto ao art. 51, incisos “I”, “II”, “III”, “IV”, “V”, “VI”, “VII”, “VIII” e “IX” da Lei 11.101/2005:

| REQUISITOS DO ART. 51 DA LEI 11.101/2005 | | | | |
|---|---|--------------------------------------|---|----------------------|
| REQUISITO | REQUERENTE | STATUS | ANÁLISE | REFERÊNCIA |
| I – a exposição das causas concretas da situação patrimonial do devedor e das razões da crise econômico-financeira; | Juariza Supermercado LTDA | ■ | A exposição da situação patrimonial do devedor, bem como as razões da crise econômica foram devidamente descritas na petição inicial. | Mov. 1.1 |
| | BTT – Piscicultura e Administração de Negócios LTDA | ■ | A exposição da situação patrimonial do devedor, bem como as razões da crise econômica foram devidamente descritas na petição inicial. | Mov. 1.1 |
| | M. B. Battisti | ■ | A exposição da situação patrimonial do devedor, bem como as razões da crise econômica foram devidamente descritas na petição inicial. | Mov. 1.1 |
| II – as demonstrações contábeis relativas aos 3 (três) últimos exercícios sociais e as levantadas especialmente para instruir o pedido, confeccionadas com estrita observância da legislação societária aplicável e compostas obrigatoriamente de: a) balanço patrimonial; b) demonstração de resultados acumulados; c) demonstração do resultado desde o último exercício social; d) relatório gerencial de fluxo de caixa e de sua projeção; e) descrição das sociedades de grupo societário, de fato ou de direito; | Juariza Supermercado LTDA | ■ | As demonstrações contábeis foram devidamente juntadas pelo Requerente, contemplando os anos de 2021, 2022, 2023 e parcial de 2024. | Mov. 1.7 à Mov. 1.11 |
| | BTT – Piscicultura e Administração de Negócios LTDA | ■ | As demonstrações contábeis foram devidamente juntadas pelo Requerente, contemplando os anos de 2021, 2022, 2023 e parcial de 2024. | Mov. 1.7 à Mov. 1.11 |
| | M. B. Battisti | ■ | As demonstrações contábeis foram devidamente juntadas pelo Requerente, contemplando os anos de 2021, 2022, 2023 e parcial de 2024. | Mov. 1.7 à Mov. 1.11 |



Análise Formal dos Documentos Exigidos pela Lei – Arts. 48 e 51

Quanto aos requisitos gerais (subjativos) restaram integralmente preenchidos. No que diz respeito aos requisitos do art. 48 da LFRJ, também restaram integralmente preenchidos. No mesmo sentido, aos requisitos do art. 51 da LFRJ restaram integralmente preenchidos.

| | |
|---|-----------------------|
|  | Atendido |
|  | Não atendido |
|  | Parcialmente atendido |
|  | Não aplicável |

| REQUISITO | REQUERENTE | STATUS | ANÁLISE | REFERÊNCIA |
|---|---|---|---|----------------------|
| III - a relação nominal completa dos credores, sujeitos ou não à recuperação judicial, inclusive aqueles por obrigação de fazer ou de dar, com a indicação do endereço físico e eletrônico de cada um, a natureza, conforme estabelecido nos arts. 83 e 84 desta Lei, e o valor atualizado do crédito, com a discriminação de sua origem, e o regime dos vencimentos; | Juariza Supermercado LTDA |  | Relação Nominal de Credores apresentada com as indicações necessárias. | Mov. 1.13 |
| | BTT – Piscicultura e Administração de Negócios LTDA |  | Relação Nominal de Credores apresentada com as indicações necessárias. | Mov. 1.13 |
| | M. B. Battisti |  | Relação Nominal de Credores apresentada com as indicações necessárias. | Mov. 1.13 |
| IV – a relação integral dos empregados, em que constem as respectivas funções, salários, indenizações e outras parcelas a que têm direito, com o correspondente mês de competência, e a discriminação dos valores pendentes de pagamento; | Juariza Supermercado LTDA |  | Relação completa contendo todos os requisitos necessários. | Mov. 1.14 |
| | BTT – Piscicultura e Administração de Negócios LTDA |  | Relação completa contendo todos os requisitos necessários. | Mov. 1.14 |
| | M. B. Battisti |  | Relação completa contendo todos os requisitos necessários. | Mov. 1.14 |
| V – certidão de regularidade do devedor no Registro Público de Empresas, o ato constitutivo atualizado e as atas de nomeação dos atuais administradores; | Juariza Supermercado LTDA |  | Juntada do Contrato Social e suas alterações e Certidão Simplificada emitida pela JUCEPAR. | Mov. 1.3 – Mov. 1.15 |
| | BTT – Piscicultura e Administração de Negócios LTDA |  | Juntada do Contrato Social e suas alterações e Certidão Simplificada emitida pela JUCEPAR. | Mov. 1.3 – Mov. 1.15 |
| | M. B. Battisti |  | Juntada de Requerimento de empresário e suas alterações e Certidão Simplificada emitida pela JUCEPAR. | Mov. 1.3 – Mov. 1.15 |

Análise Formal dos Documentos Exigidos pela Lei – Arts. 48 e 51

Quanto aos requisitos gerais (subjativos) restaram integralmente preenchidos. No que diz respeito aos requisitos do art. 48 da LFRJ, também restaram integralmente preenchidos. No mesmo sentido, aos requisitos do art. 51 da LFRJ restaram integralmente preenchidos.

| REQUISITO | REQUERENTE | STATUS | ANÁLISE | REFERÊNCIA |
|--|---|--------|--|------------|
| VI – a relação dos bens particulares dos sócios controladores e dos administradores do devedor; | Juariza Supermercado LTDA | | Relação de bens dos sócios administradores apresentada nos autos conforme requisito legal. | Mov. 1.16 |
| | BTT – Piscicultura e Administração de Negócios LTDA | | Relação de bens dos sócios administradores apresentada nos autos conforme requisito legal. | Mov. 1.16 |
| | M. B. Battisti | | Relação de bens dos sócios administradores apresentada nos autos conforme requisito legal. | Mov. 1.16 |
| VII – os extratos atualizados das contas bancárias do devedor e de suas eventuais aplicações financeiras de qualquer modalidade, inclusive em fundos de investimento ou em bolsas de valores, emitidos pelas respectivas instituições financeiras; | Juariza Supermercado LTDA | | Juntada do extrato atualizado de todas as contas de titularidade dos Requerentes. | Mov. 1.17 |
| | BTT – Piscicultura e Administração de Negócios LTDA | | Juntada do extrato atualizado de todas as contas de titularidade dos Requerentes. | Mov. 1.17 |
| | M. B. Battisti | | Juntada do extrato atualizado de todas as contas de titularidade dos Requerentes. | Mov. 1.17 |
| VIII – certidões dos cartórios de protestos situados na comarca do domicílio ou sede do devedor e naquelas onde possui filial; | Juariza Supermercado LTDA | | Juntada de certidão positiva de protestos dos Tabelionatos de Pato Branco/PR. | Mov. 1.18 |
| | BTT – Piscicultura e Administração de Negócios LTDA | | Juntada de certidão positiva de protestos dos Tabelionatos de Pato Branco/PR. | Mov. 1.18 |
| | M. B. Battisti | | Juntada de certidão negativa dos Tabelionatos de Pato Branco/PR. | Mov. 1.18 |

| | |
|--|-----------------------|
| | Atendido |
| | Não atendido |
| | Parcialmente atendido |
| | Não aplicável |



Análise Formal dos Documentos Exigidos pela Lei – Arts. 48 e 51

Quanto aos requisitos gerais (subjativos) restaram integralmente preenchidos. No que diz respeito aos requisitos do art. 48 da LFRJ, também restaram integralmente preenchidos. No mesmo sentido, aos requisitos do art. 51 da LFRJ restaram integralmente preenchidos.

| | |
|---------------------------------------|-----------------------|
| ■ | Atendido |
| ■ | Não atendido |
| ■ | Parcialmente atendido |
| ■ | Não aplicável |

| REQUISITO | REQUERENTE | STATUS | ANÁLISE | REFERÊNCIA |
|--|---|--------------------------------------|---|------------|
| IX - a relação, subscrita pelo devedor, de todas as ações judiciais e procedimentos arbitrais em que este figure como parte, inclusive as de natureza trabalhista, com a estimativa dos respectivos valores demandados; | Juariza Supermercado LTDA | ■ | Os Requerentes apresentaram relação de todas as ações judiciais que figuram como partes. | Mov. 1.19 |
| | BTT - Piscicultura e Administração de Negócios LTDA | ■ | Os Requerentes apresentaram relação de todas as ações judiciais que figuram como partes. | Mov. 1.19 |
| | M. B. Battisti | ■ | Os Requerentes apresentaram relação de todas as ações judiciais que figuram como partes. | Mov. 1.19 |
| X - o relatório detalhado do passivo fiscal; e | Juariza Supermercado LTDA | ■ | Relatório do passivo fiscal apresentados pelos Requerentes. | Mov.1.20 |
| | BTT - Piscicultura e Administração de Negócios LTDA | ■ | Relatório do passivo fiscal apresentados pelos Requerentes. (Certidão negativa federal, estadual e municipal) | Mov.1.20 |
| | M. B. Battisti | ■ | Relatório do passivo fiscal apresentados pelos Requerentes. (Certidão negativa federal, estadual e municipal) | Mov.1.20 |
| XI - a relação de bens e direitos integrantes do ativo não circulante, incluídos aqueles não sujeitos à recuperação judicial, acompanhada dos negócios jurídicos celebrados com os credores de que trata o § 3º do art. 49 desta Lei. | Juariza Supermercado LTDA | ■ | Relação de bens do passivo não circulante apresentado pelos Requerentes. | Mov. 1.21 |
| | BTT - Piscicultura e Administração de Negócios LTDA | ■ | Relação de bens do passivo não circulante apresentado pelos Requerentes. | Mov. 1.21 |
| | M. B. Battisti | ■ | Relação de bens do passivo não circulante apresentado pelos Requerentes. | Mov. 1.21 |

8. ANÁLISE DA CONSOLIDAÇÃO PROCESSUAL E SUBSTANCIAL



Análise da Consolidação Processual e Substancial

Com base no entendimento doutrinário e jurisprudencial acerca do tema, este Perito conclui pela plausibilidade de concessão do requerimento de consolidação processual e substancial, nos termos requeridos na exordial, conforme pleiteado pelos Requerentes.

8. ANÁLISE DA CONSOLIDAÇÃO PROCESSUAL E SUBSTANCIAL

Com a reforma da LREF introduzida pela Lei 14.112/2020, foi inserida a possibilidade aos devedores que integrem grupo econômico sob controle societário comum requererem o processamento da Recuperação Judicial em conjunto, sob consolidação processual que, em suma, trata-se da possibilidade de determinado grupo societário protocolar pedido de Recuperação Judicial com a formação de litisconsórcio ativo.

Veja-se que, a consolidação processual une determinados empresários sob o mesmo controle societário em apenas um procedimento recuperacional, no entanto, haverá separação de ativos e passivos de cada devedor, que deverá, de forma individual, atender aos requisitos do art. 51 da LREF, e apresentar seus próprios meios de recuperação, ainda que permitida a apresentação de um único plano de recuperação judicial para todo o grupo, sendo possível, ainda, a concessão de Recuperação Judicial à parte dos Requerentes e a decretação de quebra a outros, sem prejuízo a posterior desmembramento processual em partes em razão do destino de cada devedor.

Neste interim, para além da mera consolidação processual, o legislador, através da reforma mencionada, positivou algo que já vinha sendo aplicado pela jurisprudência, possibilitando a consolidação substancial de grupos econômicos que requerem o pedido de Recuperação Judicial em sede de consolidação processual, onde, além do processamento da Recuperação de todo o Grupo em apenas um procedimento, haverá a união de todos os ativos e passivos, apresentação de um único plano de Recuperação Judicial, podendo ser concedida a Recuperação Judicial para o Grupo Econômico ou a decretação de sua quebra.

A citada consolidação substancial poderá ocorrer apenas em ocasiões excepcionais, em que o Juiz pode autorizá-la, uma vez presentes, cumulativamente, no mínimo 2 (duas) das 4 (quatro) condições autorizadoras previstas pelo art. 69-J da LREF, quais sejam: I - existência de garantias cruzadas; II - relação de controle ou de dependência; III - identidade total ou parcial do quadro societário; e IV - atuação conjunta no mercado entre os postulantes.

Sobre o tema, o Doutrinador Marcelo Barbosa Sacramone leciona:

“A confusão patrimonial, a unidade de gestão e empregados, bem como a atuação conjunta em prol de um interesse comum d grupo, em detrimento dos interesses de cada personalidade, podem ser reveladas, no caso concreto, nas circunstâncias de as sociedades integrantes do grupo possuírem um caixa único com pagamento sem contrapartida, garantia cruzada entre seus integrantes, administrador único para todas as sociedades, semelhança ou identidade entre os sócios, atuação num mesmo ramo de atividade, utilização de bens das outras sociedades ou de empregos sem contraprestação, identificação perante os credores como grupo etc.”¹

No caso em tela, as sociedades empresárias Juariza Supermercado LTDA e BTT – Piscicultura e Administração De Negócios LTDA, e o empresário individual M. B. Battisti, em sede de exordial, pugnaram pela consolidação processual e substancial dentre os seguintes empresários que, consoante alegado, compõe seu Grupo Econômico:

- Juariza Supermercado LTDA – CNPJ n.º 12.433.661/0001-90;

¹ SACRAMONE, Marcelo Barbosa. Comentários à lei de Recuperação de Empresas e Falência. Editora Saraiva, 2ª edição, 2021.

Análise da Consolidação Processual e Substancial

Com base no entendimento doutrinário e jurisprudencial acerca do tema, este Perito conclui pela plausibilidade de concessão do requerimento de consolidação processual e substancial, nos termos requeridos na exordial, conforme pleiteado pelos Requerentes.

- BTT – Piscicultura e Administração De Negócios LTDA – CNPJ n.º 20.209.310/0001-28; e
- M. B. Battisti – CNPJ n.º 19.613.420/0001-71.

Assim sendo, passa-se a análise dos requisitos imprescindíveis à caracterização do grupo econômico.

No caso em apreço, verifica-se que as Requerentes possuem as condições autorizadoras previstas pelo art. 69-J da LREF, para caracterização da consolidação substancial, uma vez que, conforme mencionado na exordial, os sócios das empresas Juariza Supermercado, BTT Piscicultura e Administração de Negócios e M. B. Battisti **são irmãos**, os quais operam em conjunto os negócios da família, em um verdadeiro grupo econômico de fato, de forma que todas as atividades estão intimamente interligadas, contando com a mesma estrutura organizacional, administrativa e contábil, tornando os negócios uma só unidade. (sic)

Ainda, conforme inspeção física realizada por este Perito, percebe-se a atuação conjunta do grupo no mercado, inclusive, conforme informado pelo empresário na visita *in loco* dos estabelecimentos, existe a mesma estrutura organizacional, administrativa e contábil, sendo que os negócios são uma só unidade, e inevitavelmente é possível perceber claramente que a crise acometida por um empresário afeta o outro. Nesse diapasão, restou demonstrado que as atividades desempenhadas pelos Requerentes, se desenvolvem de maneira interligada e complementar, formando-se um grupo econômico de fato.

Assim, tem-se que os Requerentes preenchem três dos quatro requisitos autorizadores para fins de concessão da Recuperação Judicial em sede de consolidação substancial, sendo estes a relação de controle ou de dependência; identidade total ou parcial do quadro societário; e atuação conjunta no mercado.

Nestes termos, constata-se que, os **requisitos da consolidação substancial restaram configurados entre as Requerentes**, razão pela qual se conclui pela plausibilidade de concessão do requerimento de consolidação substancial, nos termos requeridos na exordial, para as Requerentes: Juariza Supermercado LTDA – CNPJ n.º 12.433.661/0001-90; BTT – Piscicultura e Administração De Negócios LTDA – CNPJ n.º 20.209.310/0001-28; e M. B. Battisti – CNPJ n.º 19.613.420/0001-71.03;



9. INFORMAÇÕES PROCESSUAIS

9.1 ANDAMENTO PROCESSUAL

9.2 CRONOGRAMA PROCESSUAL



Documento assinado digitalmente, conforme MP nº 2.200-2/2001, Lei nº 11.419/2006, resolução do Projudi, do TJPR/OE
Validação deste em <https://projudi.tjpr.jus.br/projudi/> - Identificador: PJXKP GHBB3 W5TP6 VA86D

Informações Processuais

Em data de 12/01/24 houve a juntada do pedido de Recuperação Judicial pelas Requerentes, sendo as custas processuais recolhidas em 15/01/24. Ainda na mesma data, ao mov. 15 fora determinado a realização de constatação prévia pelo juízo, sendo nomeado este Perito para realização do Trabalho.

9.1 ANDAMENTO PROCESSUAL

Os Requerentes ajuizaram seu pedido de Recuperação Judicial no dia 12/01/2024, tendo ocorrido, durante o período sob análise, os seguintes atos processuais:

| Data | Evento | Mov. |
|------------|--|------|
| 12/01/2024 | Juntada da petição inicial de Recuperação Judicial pelos Requerentes. | 1 |
| 15/01/2024 | Juntada de intimação para pagamento das custas processuais. | 9 |
| 15/01/2024 | Juntada de manifestação das Requerentes pugnando pela prioridade na tramitação e de recolhimento das custas processuais. | 13 |
| 15/01/2024 | Decisão inicial determinando a realização de Constatação Prévia, oportunidade na qual ocorreu a nomeação deste Perito para a realização dos trabalhos, em consonância ao art. 51-A da Lei 11.101/2005. | 15 |



Informações Processuais

Com base no entendimento doutrinário e jurisprudencial acerca do tema, este Perito entende que restaram de Em data de 12/01/24 houve a juntada do pedido de Recuperação Judicial pelas Requerentes, sendo as custas processuais recolhidas em 15/01/24. Ainda na mesma data, ao mov. 15 fora determinado a realização de constatação prévia pelo juízo, sendo nomeado este Perito para realização do Trabalho.

vidamente demonstrados os requisitos imprescindíveis para concessão da consolidação processual e substancial nos autos, conforme pleiteado pelos Requerentes.

9.2 CRONOGRAMA PROCESSUAL

| Data | Evento |
|------------|--|
| 12/01/2024 | Ajuizamento do pedido de Recuperação Judicial (art. 51 LFRJ) |
| 22/01/2024 | Juntada da Constatação Prévia |
| | Deferimento do Processamento da Recuperação Judicial (art. 52 LFRJ) |
| | Publicação de Edital de deferimento do processamento da RJ no Diário de Justiça Eletrônico do TJPR (art. 52, §1º LFRJ) |
| | Assinatura do Termo de Compromisso pela Administradora Judicial (art. 33 LFRJ) |
| | Decurso do prazo para apresentação de Habilitações e Divergências de Créditos pelos Credores diretamente à Administradora Judicial (art. 7º, §1º LFRJ) |
| | Apresentação do Plano de Recuperação Judicial pelas Recuperandas (art. 53 LFRJ) |
| | Apresentação da Relação de Credores elaborada pela Administradora Judicial (art. 7º, §2º LFRJ) |
| | Publicação de Edital aviso de recebimento do PRJ e Relação de Credores do AJ no Diário de Justiça Eletrônico do TJPR (art. 53 e 7º, §2º LFRJ) |
| | Decurso do prazo para apresentação de Impugnação à Relação Nominal de Credores apresentada pela Administradora Judicial pelos Credores (art. 8º LFRJ) |
| | Decurso de prazo para apresentação de Objeções ao Plano de Recuperação Judicial pelos Credores (art. 55, parágrafo único LFRJ) |
| | Decurso de prazo de suspensão do curso da prescrição de ações e execuções contra as Recuperandas – 180 dias após o deferimento da RJ, salvo eventuais prorrogações (art. 6º, §4º LFRJ) |
| | Publicação do Edital de convocação para votação do PRJ em AGC (art. 56, §1º LFRJ) |
| | Homologação do Quadro Geral de Credores (art. 18 LFRJ) |
| | Homologação do Plano de Recuperação Judicial (art. 58 LFRJ) |
| | Término do período de fiscalização judicial (art. 61 LFRJ) |

Eventos ocorridos

Eventos Futuros

10. CONCLUSÃO



Conclusão

Quanto aos requisitos gerais (subjetivos), os previstos pelo art. 48 e, também, art. 51 da LFRJ, todos restaram integralmente preenchidos. Acerca da consolidação processual e substancial, este Perito entende que restaram devidamente demonstrados os requisitos imprescindíveis para sua concessão. Com base na análise realizada minuciosamente por este Perito, os índices contábeis e financeiros dos Requerentes demonstram eminente crise financeira. Por fim, conforme autos de constatação física anexo, os Requerentes se encontram em devido funcionamento, conforme relatado.

10. CONCLUSÃO

Da análise realizada por esse Perito, depois de minuciosamente conferidos os documentos que instruíram o pedido de Recuperação Judicial, pode-se concluir que:

i) Requisitos Gerais (Subjetivos):

Integralmente preenchidos.

ii) Requisitos do Artigo 48 (Objetivos):

Integralmente preenchidos.

iii) Requisitos do Artigo 51 (Objetivos):

Parcialmente preenchidos.

iv) Da consolidação processual e substancial:

Com base no entendimento doutrinário, jurisprudencial e das disposições legais acerca do tema, este Perito entende que restaram devidamente demonstrados os requisitos imprescindíveis para concessão da consolidação processual e substancial nos autos, conforme pleiteado pelos Requerentes.

v) Índices Contábeis e Financeiros:

Este Perito analisou os dados contábeis disponibilizados pelos Requerentes em confronto aos documentos anexos ao processo, evidenciando que não houve divergências significativas entre os valores contábeis e a relação nominal de credores.

Quando analisada a posição fiscal e tributária dos Requerentes, não foi identificado nenhum valor relevante que não tenha sido considerado na posição contábil, ressaltando que a análise foi limitada à solicitação de certidões e relatórios da posição fiscal da empresa nas esferas Municipal, Estadual e Federal as quais não apresentaram valores que merecessem ressalva.

Ademais, constatamos que os Requerentes se encontram devidamente habilitados para a execução das suas atividades comerciais. Tal afirmativa se baseia na análise de requisitos regulatórios, nos quais restou evidenciado que a empresa se encontra adequada às exigências necessárias para as suas atividades.

vi) Constatação Física:

Este Perito realizou a verificação do estabelecimento das empresas Requerentes, em data de 18/01/2024, conforme anexo I, ocasião em que verificou que todos os estabelecimentos comerciais do Grupo Battisti, localizados em Itapejara D'Oeste/PR estão em perfeito funcionamento.



GLOSSÁRIO



Glossário

AGC – Assembleia Geral de Credores
AI – Agravo de Instrumento
AJ – Administradora Judicial
ART. – Artigo
CCB – Cédula de Crédito Bancário
DJE – Diário de Justiça Eletrônico
DES – Desembargador (a)
DRE – Demonstração de Resultado do Exercício
ED – Embargos de Declaração
EIRELI - Empresa Individual de Responsabilidade Limitada
EPP – Empresa de Pequeno Porte
ICMS – Imposto de Circulação sobre Mercadorias e Serviços
INC. – Inciso
LFRJ – Lei de Falência e Recuperação Judicial (Lei 11.101/2005)
LTDA – Limitada
ME – Microempresa
MM. – Meritíssimo
M – Milhão
MOV. – Movimentação
PERT – Programa Especial de Regularização Tributária
PGFN – Procuradoria Geral da Fazenda Nacional
QGC – Quadro Geral de Credores
RJ – Recuperação Judicial
Rel. – Relator (a)
Requerentes – Juariza Supermercado LTDA; M. B. Battisti e BTT – Piscicultura e Administração de Negócios LTDA.
Resp – Recurso Especial
RMA – Relatório Mensal de Atividades
RNC – Relação Nominal de Credores
ROA – Retorno sobre ativo total
ROE – Retorno sobre patrimônio líquido
S. A. – Sociedade Anônima
STJ – Superior Tribunal de Justiça
TJPR – Tribunal de Justiça do Paraná
TJSP – Tribunal de Justiça de São Paulo
TRF – Tribunal Regional Federal
PRJ – Plano de Recuperação Judicial
§ – Parágrafo



ANEXOS



Documento assinado digitalmente, conforme MP nº 2.200-2/2001, Lei nº 11.419/2006, resolução do Projudi, do TJPR/OE
Validação deste em <https://projudi.tjpr.jus.br/projudi/> - Identificador: PJXKP GHBB3 W5TP6 VA86D

Anexo I
FOTOS DA INSPEÇÃO FÍSICA


ANEXO I – AUTO DE CONSTATAÇÃO FÍSICA (ITAPEJARA D'OESTE-PR)
JUARIZA SUPERMERCADO LTDA
M. B. BATTISTI
BTT – PISCICULTURA E ADMINISTRAÇÃO DE NEGÓCIOS LTDA

Razão Social: Juariza Supermercado LTDA; M. B. Battisti;
CNPJ: 12.433.661/0001-90; 20.209.310/0001-28 e 19.613.420/0001-71;
Unidade: Itapejara D'Oeste/PR;
Local: Avenida Manoel Ribas, 113, centro, Itapejara D'Oeste – PR, CEP nº 85580-000;
Estabelecimento: Ativo;
Atividades Principais da Unidade: Comércio varejista de mercadorias em geral, com predominância de produtos alimentícios, padaria e confeitaria;
Informações Adicionais:
✓ A empresa estava operando normalmente;
Data e horário da realização da visita: 18/01/2024 às 13h.

Razão Social: BTT – Piscicultura e Administração de Negócios LTDA;
CNPJ: 20.209.310/0001-28;
Unidade: Itapejara D'Oeste/PR
Local: Comunidade Ipiranga, s/n, Zona Rural, em Itapejara D'Oeste – PR;
Estabelecimento: Ativo
Atividades Principais da Unidade: Criação de peixes em água doce;
Informações Adicionais:
✓ A empresa estava operando normalmente;
Data e horário da realização da visita: 18/01/2024 às 14:30h.

Anexo I
FOTOS DA INSPEÇÃO FÍSICA

Estabelecimento Comercial da **Juariza Supermercado LTDA**



Anexo I
FOTOS DA INSPEÇÃO FÍSICA

Estabelecimento Comercial da M. B. Battisti



Anexo I
FOTOS DA INSPEÇÃO FÍSICA

Propriedade Rural **BTT – Piscicultura e Administração de Negócios LTDA**



**CURITIBA/PR**

Av. Cândido de Abreu, nº776, Sala 1306,
Ed. World Business, Centro Cívico
CEP 80530-000
(41) 3206-2754 | (41) 99189-2968

MARINGÁ/PR

Av. Mauá, nº 2720, Sala 04,
Ed. Villaggio Di Itália, Zona 03
CEP 87050-020
(44) 3226-2968 | (44) 99127-2968

SÃO PAULO/SP

Av. Paulista, nº 302 - 9º Andar
Ed. José Martins Borges - Bela Vista
CEP 01310-000
(11) 3135-6549 | (11) 98797-8850

www.marquesadmjudicial.com.br

[f](#) [@](#) [v](#) /marquesadmjudicial



Documento assinado digitalmente, conforme MP nº 2.200-2/2001, Lei nº 11.419/2006, resolução do Projudi, do TJPR/OE
Validação deste em <https://projudi.tjpr.jus.br/projudi/> - Identificador: PJXKP GHBB3 W5TP6 VA86D